



Urząd Miejski w Łobzie

WYDZIAŁ FINANSOWO - BUDŻETOWY

ul. Niepodległości 13, 73 – 150 Łobez ; www.lobez.pl

Sprawę prowadzi: Olga Radziwanowska – tel. 91 397 46 60; email: skarbnik@lobez.pl

tel. 91 397 40 01/02; email: lobez@lobez.pl; fax: 91 397 43 73

BURMISTRZ ŁOBZA

Łobez, dnia 30 kwietnia 2025 r.

ul. Niepodległości 13
73-150 ŁOBEZ
SF.3035.1.2025.OR

URZĄD MIEJSKI

w Łobzie

BIURO RADY MIEJSKIEJ

ul. Niepodległości 13, 73-150 Łobez

tel. 91 397 30 80

RP. 30.04.2025

Pan

Henryk Stankiewicz


Przewodniczący Rady Miejskiej w Łobzie

Burmistrz Łobza, zgodnie z art. 270 ust. 1 ustawy z dnia 27 sierpnia 2009 r. o finansach publicznych (Dz. U. z 2024 r., poz. 1530 z późn. zm.) przedstawia Radzie Miejskiej w Łobzie sprawozdanie finansowe Gminy Łobez sporządzone na dzień 31 grudnia 2024 r., składające się z:

- 1) bilansu z wykonania budżetu Gminy Łobez sporządzonego na dzień 31 grudnia 2024 r.;
- 2) łącznego bilansu obejmującego dane wynikające z bilansów samorządowych jednostek budżetowych sporządzonego na dzień 31 grudnia 2024 r.;
- 3) łącznej informacji dodatkowej Gminy Łobez za 2024 r.;
- 4) łącznego rachunku zysków i strat obejmującego dane wynikające z rachunków zysków i strat samorządowych jednostek budżetowych sporządzonego za rok obrotowy od 01.01.2024 r. do 31.12.2024 r.;
- 5) łącznego zestawienia zmian w funduszu obejmującego dane wynikające z zestawień zmian w funduszu samorządowych jednostek budżetowych za rok obrotowy od 01.01.2024 r. do 31.12.2024 r.

Z poważaniem

BURMISTRZ ŁOBZA

Nazwa i adres jednostki sprawozdawczej Gmina Łobez ul.Niepodległości 13 73-150 ŁOBEZ	BILANS z wykonania budżetu jednostki samorządu terytorialnego Gmina ŁOBEZ sporządzony na dzień 31-12-2024 r.	Adresat: Regionalna Izba Obrachunkowa w Szczecinie
		Wysłać bez pisma przewodniego 3070043EEB0DC575 
Numer identyfikacyjny REGON 811685616		

AKTYWA	Stan na początek roku	Stan na koniec roku	PASYWA	Stan na początek roku	Stan na koniec roku
I Środki pieniężne	3 053 269,46	4 247 045,35	I Zobowiązania	37 686 347,40	39 317 108,99
I.1 Środki pieniężne	3 053 269,46	4 247 045,35	I.1 Zobowiązania finansowe	37 179 594,72	38 759 976,72
I.1.1 Środki pieniężne budżetu	2 999 173,62	4 132 717,87	I.1.1 Krótkoterminowe (do 12 miesięcy)	0,00	0,00
I.1.2 Pozostałe środki pieniężne	54 095,84	114 327,48	I.1.2 Długoterminowe (powyżej 12 miesięcy)	37 179 594,72	38 759 976,72
II Należności i rozliczenia	269 452,79	323 262,45	I.2 Zobowiązania wobec budżetów	290 486,69	337 381,92
II.1 Należności finansowe	0,00	0,00	I.3 Pozostałe zobowiązania	216 265,99	219 750,35
II.1.1 Krótkoterminowe (do 12 miesięcy)	0,00	0,00	II Aktywa netto budżetu	-35 155 112,15	-37 706 536,50
II.1.2 Długoterminowe (powyżej 12 miesięcy)	0,00	0,00	II.1 Wynik wykonania budżetu (+,-)	-15 787 471,81	-2 663 424,35
II.2 Należności od budżetów	83,17	50 804,20	II.1.1 Nadwyżka budżetu (+)	0,00	0,00
II.3 Pozostałe należności i rozliczenia	269 369,62	272 458,25	II.1.2 Deficyt budżetu (-)	-15 787 471,81	-2 663 424,35
III Rozliczenia międzyokresowe	0,00	0,00	II.1.3 Niewykonane wydatki (-)	0,00	0,00
			II.2 Wynik na operacjach niekasowych (+,-)	0,00	0,00
			II.3 Rezerwa na niewygasające wydatki	0,00	112 000,00
			II.4 Środki z prywatyzacji	0,00	0,00
			II.5 Skumulowany wynik budżetu (+,-)	-19 367 640,34	-35 155 112,15
			III Rozliczenia międzyokresowe	791 487,00	2 959 735,31
Suma aktywów	3 322 722,25	4 570 307,80	Suma pasywów	3 322 722,25	4 570 307,80

Olga Ewa Radziwanowska
skarbnik

2025-03-31

rok, miesiąc, dzień

Piotr Wiesław Ćwikła
zarząd

BeSTia

3070043EEB0DC575

Strona 1 z 2


Olga Ewa Radziwanowska
skarbnik

2025-03-31
rok, miesiąc, dzień

Piotr Wiesław Ówika
zarząd

BeSTia

3070043EEB0DC575

Nazwa i adres jednostki sprawozdawczej Gmina Łobez ul.Niepodległości 13 73-150 ŁOBEZ	BILANS jednostki budżetowej lub samorządowego zakładu budżetowego	Adresat: Regionalna Izba Obrachunkowa w Szczecinie
		Wysłać bez pisma przewodniego BE7C91E59B995659 
Numer identyfikacyjny REGON 811685616	sporządzony na dzień 31-12-2024 r.	

AKTYWA	Stan na początek roku	Stan na koniec roku	PASYWA	Stan na początek roku	Stan na koniec roku
A Aktywa trwałe	211 807 996,02	220 039 352,44	A Fundusz	225 050 246,94	234 487 835,92
A.I Wartości niematerialne i prawne	200 677,00	16 419,50	A.I Fundusz jednostki	210 944 343,45	220 434 029,87
A.II Rzeczowe aktywa trwałe	205 999 127,25	214 308 282,74	A.II Wynik finansowy netto (+,-)	14 105 903,49	14 053 806,05
A.II.1 Środki trwałe	178 988 288,74	205 796 761,02	A.II.1 Zysk netto (+)	51 224 403,34	58 120 113,54
A.II.1.1 Grunty	69 347 774,37	73 551 085,29	A.II.2 Strata netto (-)	-37 118 499,85	-44 066 307,49
A.II.1.1.1 Grunty stanowiące własność jednostki samorządu terytorialnego, przekazane w użytkowanie wieczyste innym podmiotom	3 749 007,31	3 470 644,16	A.III Odpisy z wyniku finansowego (nadwyżka środków obrotowych) (-)	0,00	0,00
A.II.1.2 Budynki, lokale i obiekty inżynierii lądowej i wodnej	108 286 054,02	130 864 011,28	A.IV Fundusz mienia zlikwidowanych jednostek	0,00	0,00
A.II.1.3 Urządzenia techniczne i maszyny	721 586,60	833 285,19	B Fundusze placówek	0,00	0,00
A.II.1.4 Środki transportu	219 970,82	128 075,31	C Państwowe fundusze celowe	0,00	0,00
A.II.1.5 Inne środki trwałe	412 902,93	420 303,95	D Zobowiązania i rezerwy na zobowiązania	7 588 214,79	7 019 543,34
A.II.2 Środki trwałe w budowie (inwestycje)	27 010 838,51	8 511 521,72	D.I Zobowiązania długoterminowe	2 100 960,00	1 750 800,00
A.II.3 Zaliczka na środki trwałe w budowie (inwestycje)	0,00	0,00	D.II Zobowiązania krótkoterminowe	5 129 063,02	4 804 093,14
A.III Należności długoterminowe	358 191,77	464 650,20	D.II.1 Zobowiązania z tytułu dostaw i usług	1 134 624,04	1 039 336,52
A.IV Długoterminowe aktywa finansowe	5 250 000,00	5 250 000,00	D.II.2 Zobowiązania wobec budżetów	995 808,35	358 223,48
A.IV.1 Akcje i udziały	0,00	0,00	D.II.3 Zobowiązania z tytułu ubezpieczeń i innych świadczeń	926 952,87	948 319,42
A.IV.2 Inne papiery wartościowe	0,00	0,00	D.II.4 Zobowiązania z tytułu wynagrodzeń	1 310 182,87	1 581 032,51

Olga Ewa Radziwanowska
(główny księgowy)

2025-04-29

(rok, miesiąc, dzień)

Piotr Wiesław Ćwikła
(kierownik jednostki)

BeSTia

BE7C91E59B995659

Strona 1 z 4

A.IV.3 Inne długoterminowe aktywa finansowe	5 250 000,00	5 250 000,00	D.II.5 Pozostałe zobowiązania	183 880,36	117 346,75
A.V Wartość mienia zlikwidowanych jednostek	0,00	0,00	D.II.6 Sumy obce (depozytowe, zabezpieczenie wykonania umów)	153 287,88	215 239,51
B Aktywa obrotowe	20 830 465,71	21 468 026,82	D.II.7 Rozliczenia z tytułu środków na wydatki budżetowe i z tytułu dochodów budżetowych	0,00	0,00
B.I Zapasy	14 404,00	11 070,00	D.II.8 Fundusze specjalne	424 326,65	544 594,95
B.I.1 Materiały	14 404,00	11 070,00	D.II.8.1 Zakładowy Fundusz Świadczeń Socjalnych	424 326,65	544 594,95
B.I.2 Półprodukty i produkty w toku	0,00	0,00	D.II.8.2 Inne fundusze	0,00	0,00
B.I.3 Produkty gotowe	0,00	0,00	D.III Rezerwy na zobowiązania	0,00	0,00
B.I.4 Towary	0,00	0,00	D.IV Rozliczenia międzyokresowe	358 191,77	464 650,20
B.II Należności krótkoterminowe	20 502 554,85	20 941 380,16			
B.II.1 Należności z tytułu dostaw i usług	2 139,47	14 558,44			
B.II.2 Należności od budżetów	1 389 559,33	203 138,85			
B.II.3 Należności z tytułu ubezpieczeń i innych świadczeń	88,56	0,00			
B.II.4 Pozostałe należności	9 963 296,99	11 167 209,05			
B.II.5 Rozliczenia z tytułu środków na wydatki budżetowe i z tytułu dochodów budżetowych	9 147 470,50	9 556 473,82			
B.III Krótkoterminowe aktywa finansowe	313 506,86	515 576,66			
B.III.1 Środki pieniężne w kasie	0,00	0,00			
B.III.2 Środki pieniężne na rachunkach bankowych	309 816,78	514 389,66			
B.III.3 Środki pieniężne państwowego funduszu celowego	0,00	0,00			
B.III.4 Inne środki pieniężne	3 690,08	1 187,00			
B.III.5 Akcje lub udziały	0,00	0,00			
B.III.6 Inne papiery wartościowe	0,00	0,00			
B.III.7 Inne krótkoterminowe aktywa finansowe	0,00	0,00			

Olga Ewa Radziwanowska
(główny księgowy)

2025-04-29

(rok, miesiąc, dzień)

Piotr Wiesław Ćwikła
(kierownik jednostki)

BeSTia

BE7C91E59B995659

Strona 2 z 4

B.IV Rozliczenia międzyokresowe	0,00	0,00			
Suma aktywów	232 638 461,73	241 507 379,26	Suma pasywów	232 638 461,73	241 507 379,26

Olga Ewa Radziwanowska
(główny księgowy)

BeSTia

2025-04-29
(rok, miesiąc, dzień)

BE7C91E59B995659

Piotr Wiesław Ćwikła
(kierownik jednostki)

Strona 3 z 4

Wyjaśnienia do bilansu

Olga Ewa Radziwanowska
(główny księgowy)

BeSTia

2025-04-29
(rok, miesiąc, dzień)

BE7C91E59B995659

Piotr Wiesław Ćwikła
(kierownik jednostki)

Strona 4 z 4

INFORMACJA DODATKOWA GMINY ŁOBEZ ZA 2024 ROK

I. Wprowadzenie do sprawozdania finansowego, obejmuje w szczególności:

1. Informacje ogólne.

1.1. Nazwa jednostki: **Gmina Łobez.**

1.2. siedziba jednostki: **73 – 150 Łobez.**

1.3. adres jednostki: **73 – 150 Łobez, ul. Niepodległości 13.**

1.4. podstawowy przedmiot działalności: **Podstawowym przedmiotem działalności są sprawy publiczne o znaczeniu lokalnym, niezastrzeżone na rzecz innych podmiotów.**

2. wskazanie okresu objętego sprawozdaniem: **sprawozdanie sporządzono za okres od 01.01.2024 r. do 31.12.2024 r.**

3. wskazanie, że sprawozdanie finansowe zawiera dane łączne, jeżeli w skład jednostki nadrzędnej lub jednostki samorządu terytorialnego wchodzi jednostki sporządzające samodzielne sprawozdania finansowe:

Sprawozdanie finansowe zawiera dane łączne, na które składają się sprawozdania 9 jednostek organizacyjnych sporządzających samodzielnie sprawozdania finansowe:

- Urzędu Miejskiego w Łobzie,
- Szkoły Podstawowej Nr 1 w Łobzie,
- Szkoły Podstawowej Nr 2 w Łobzie,
- Szkoły Podstawowej Nr 3 w Łobzie,
- Publicznej Szkoły Podstawowej w Bęcznie,
- Przedszkola Miejskiego Nr 1 w Łobzie,
- Centrum Usług Społecznych w Łobzie,
- Środowiskowego Domu Samopomocy w Łobzie,
- Żłobka Miejskiego Bajkowa Kraina w Łobzie.

4. omówienie przyjętych zasad (polityki) rachunkowości, w tym metod wyceny aktywów i pasywów (także amortyzacji).

Środki trwałe (ŚT) oraz wartości niematerialne i prawne (WNP) o wartości powyżej 10 000,00 zł podlegają umorzeniu jednorazowo na koniec roku obrotowego, metodą liniową przy zastosowaniu stawek ustalonych dla danego składnika majątku w przepisach o podatku dochodowym od osób prawnych, z zastrzeżeniem:

Jednorazowo, przez spisanie w koszty w miesiącu przyjęcia do użytkowania umarzone są:

- a) książki i inne zbiory biblioteczne,
- b) środki dydaktyczne służące procesowi dydaktyczno - wychowawczemu realizowanemu w szkołach i placówkach oświatowych,
- c) odzież i umundurowanie,
- d) meble i dywany,
- e) inwentarz żywy,
- f) pozostałe środki trwałe i wartości niematerialne i prawne o wartości nieprzekraczającej 10 000,00 zł.

Tabela Nr 1 Metody wyceny aktywów i pasywów:

Lp.	Składnik majątku	Wycena w ciągu roku	Wycena na dzień bilansowy
1	2	3	4
1)	wartości niematerialne i prawne – pochodzące z zakupu	według cen nabycia	według wartości początkowej pomniejszonej o odpisy umorzeniowe i odpisy aktualizujące z tytułu trwałej utraty wartości
2)	wartości niematerialne i prawne – otrzymane nieodpłatnie na podstawie decyzji organu	według kosztu historycznego	według wartości początkowej pomniejszonej o odpisy umorzeniowe i odpisy aktualizujące z tytułu trwałej utraty wartości
3)	wartości niematerialne i prawne – otrzymane nieodpłatnie na podstawie spadku lub darowizny	według wartości rynkowej z dnia nabycia, chyba że umowa darowizny lub nieodpłatnego przekazania określa tę wartość	według wartości początkowej pomniejszonej o odpisy umorzeniowe i odpisy aktualizujące z tytułu trwałej utraty wartości
4)	środki trwałe pochodzące z zakupu	według cen nabycia	według wartości początkowej pomniejszonej o odpisy umorzeniowe i odpisy aktualizujące z tytułu trwałej utraty wartości
5)	środki trwałe wytworzone we własnym zakresie	według kosztów wytworzenia	według wartości początkowej pomniejszonej o odpisy umorzeniowe i odpisy aktualizujące z tytułu trwałej utraty wartości
6)	środki trwałe – otrzymane nieodpłatnie na podstawie decyzji organu	według kosztu historycznego	według wartości początkowej pomniejszonej o odpisy umorzeniowe i odpisy aktualizujące z tytułu trwałej utraty wartości
7)	środki trwałe – otrzymane nieodpłatnie na podstawie spadku lub darowizny	według wartości rynkowej z dnia nabycia, chyba że umowa darowizny lub nieodpłatnego przekazania określa tę wartość	według wartości początkowej pomniejszonej o odpisy umorzeniowe i odpisy aktualizujące z tytułu trwałej utraty wartości
8)	środki trwałe ujawnione	według wartości wynikającej z dokumentów, a w przypadku braku dokumentów według wartości rynkowej z dnia ujawnienia	według wartości początkowej pomniejszonej o odpisy umorzeniowe i odpisy aktualizujące z tytułu trwałej utraty wartości
9)	środki trwałe w budowie	w wysokości ogółu kosztów pozostających w bezpośrednim związku z ich nabyciem lub wytworzeniem	w wysokości ogółu kosztów pozostających w bezpośrednim związku z ich nabyciem lub wytworzeniem
10)	materiały	według rzeczywistych cen zakupu	według rzeczywistych cen zakupu
11)	należności	według wartości nominalnej wynikającej z dokumentu	w kwocie wymagalnej zapłaty z zachowaniem zasady ostrożności
12)	zobowiązania	według wartości nominalnej wynikającej z dokumentu	w kwocie wymagalnej zapłaty
13)	środki pieniężne w kasie i na rachunkach bankowych	według wartości nominalnej	według wartości nominalnej
14)	pozostałe aktywa i pasywa	według wartości nominalnej	według wartości nominalnej

5. inne informacje:

II. Dodatkowe informacje i objaśnienia obejmują w szczególności:

1.1 szczegółowy zakres zmian wartości grup rodzajowych środków trwałych, wartości niematerialnych i prawnych, zawierający stan tych aktywów na początek roku obrotowego, zwiększenia i zmniejszenia z tytułu: aktualizacji wartości, nabycia, rozchodu, przemieszczenia wewnętrznego oraz stan końcowy, a dla majątku amortyzowanego – podobne przedstawienie stanów i tytułów zmian dotychczasowej amortyzacji lub umorzenia.

Tabela Nr 2 Zmiany stanu wartości niematerialnych i prawnych oraz środków trwałych

I.p.	Wyszczególnienie/ grupa rodzajowa środków trwałych	Umorzenia - stan na początek roku obrotowego	Zwiększenie w ciągu roku obrotowego			Ogółem zwiększenia umorzenia (4+5+6)	Zmniejszenia umorzenia	Umorzenia - stan na koniec roku obrotowego (3+7-8)	Wartość netto składników aktywów- stan na koniec roku
			aktualizacja	amortyzacja za rok obrotowy	inne				
1	2	3	4	5	6	7	8	9	10
I	(020) Wartości niematerialne i prawne:	458 975,58	0,00	33 107,50	0,00	33 107,50	0,00	492 083,08	16 419,50
I.1	Wartości niematerialne i prawne umarzone amortyzacją liniową	458 975,58	0,00	33 107,50	0,00	33 107,50	0,00	492 083,08	16 419,50
I.2	Wartości niematerialne i prawne umarzone z chwilą przyjęcia do użytkowania	0,00	0,00	0,00	0,00	0,00	0,00	0,00	0,00
II	(011) Środki trwałe, z tego:	47 639 503,66	0,00	4 405 343,48	0,00	4 405 343,48	217 433,70	51 827 413,44	192 900 946,61
II.1	Grunty	0,00	0,00	0,00	0,00	0,00	0,00	0,00	
II.1.1	Grunty stanowiące własność jednostki samorządu terytorialnego przekazane w użytkowanie wieczyste innym podmiotom	0,00	0,00	0,00	0,00	0,00	0,00	0,00	72 599 365,29
II.2	Budynki, lokale i obiekty inżynierii lądowej i wodnej	42 817 417,16	0,00	4 072 211,88	0,00	4 072 211,88	88 733,70	46 800 895,34	119 544 862,71
II.3	Urządzenia techniczne i maszyny	2 250 069,55	0,00	149 368,85	0,00	149 368,85	124 500,00	2 274 938,40	383 186,53
II.4	Środki transportu	700 972,78	0,00	60 333,71	0,00	60 333,71		761 306,49	33 389,91
II.5	Inne środki trwałe	1 871 044,17	0,00	123 429,04	0,00	123 429,04	4 200,00	1 990 273,21	340 142,17
III	(013) Pozostałe środki trwałe	3 329 544,27	0,00	138 144,36	0,00	138 144,36	7 499,00	3 460 189,63	0,00
IV	(014) Zbiory biblioteczne	0,00	0,00	0,00	0,00	0,00	0,00	0,00	0,00
Razem wyszczególnione składniki aktywów (I+II+III+IV):		51 428 023,51	0,00	4 576 595,34	0,00	4 576 595,34	224 932,70	55 779 686,15	192 917 366,11

Tabela Nr 3 Zmiany stanu umorzenia/amortyzacji wartości niematerialnych i prawnych oraz środków trwałych

Lp.	Wyszczególnienie/ grupa rodzajowa środków trwałych	Wartość początkowa (brutto) - stan na początek roku obrotowego	Zwiększenie wartości początkowej		Razem zwiększenie wartości początkowej (4+5+6)	Zmniejszenie wartości początkowej			Razem zmniejszenia wartości początkowej (8+9+10)	Stan na koniec roku obrotowego (3+7-11)	
			nabycie	aktualizacja		przemieszczenie	zbycie	likwidacja			inne
1	2	3	4	5	6	7	8	9	10	11	12
I	(020) Wartości niematerialne i prawne:	976 635,13	42 835,21	0,00	1 221,11	5 231,22	151 150,00	6 173,47	0,00	155 919,68	788 342,68
I.1	Wartości niematerialne i prawne umarżane amortyzacją liniową	693 975,63	0,00	0,00	0,00	0,00	151 150,00	4 587,00	0,00	155 737,00	538 238,63
I.2	Wartości niematerialne i prawne umarżane z chwilą przyjęcia do użytkowania	282 659,50	42 835,21	0,00	1 221,11	5 231,22	0,00	1 586,47	0,00	182,68	250 104,05
II	(011) Środki trwałe, z tego:	236 910 248,51	32 945 713,62	3 211 125,04	515 705,00	32 295 037,92	1 134 715,78	520 705,00	0,00	1 139 715,78	264 203 769,91
II.1	Grunty	951 720,00	0,00	428 160,00	0,00	0,00	0,00	0,00	0,00	0,00	523 560,00
II.1.1	Grunty stanowiące własność jednostki samorządu terytorialnego przekazane w użytkowanie wieczyste innym podmiotom	68 396 054,37	4 685 345,43	0,00	0,00	4 685 345,43	482 034,51	0,00	0,00	482 034,51	72 599 365,29
II.2	Budynki, lokale i obiekty inżynierii lądowej i wodnej	160 415 778,28	27 788 551,47	2 646 886,60	305 610,00	27 335 926,77	523 981,27	305 610,00	0,00	523 981,27	184 128 212,48
II.3	Urządzenia techniczne i maszyny	3 721 802,06	232 679,30	107 129,64	210 095,00	105 996,06	124 500,00	210 095,00	0,00	124 500,00	3 469 485,24
II.4	Środki transportu	952 505,40	0,00	0,00	0,00	0,00	0,00	0,00	0,00	0,00	952 505,40
II.5	Inne środki trwałe	2 472 388,40	239 137,42	28 948,80	0,00	167 769,66	4 200,00	5 000,00	0,00	9 200,00	2 530 641,50
III	(013) Pozostałe środki trwałe	9 217 663,86	1 275 314,88	0,00	14 883,54	289 002,38	7 499,00	113 767,54	15 597,02	129 007,51	8 398 008,36
IV	(014) Zbiory biblioteczne	488 699,41	76 076,58	0,00	3 002,92	72 666,38	0,00	149 812,36	0,00	146 809,44	411 146,15
Razem wyszczególnione składniki aktywów (I+II+III+IV):		247 593 246,91	34 339 940,29	3 211 125,04	534 812,57	32 661 937,90	1 293 364,78	790 458,37	15 597,02	1 571 452,41	273 801 267,10

- 1.2 aktualną wartość rynkową środków trwałych, w tym dóbr kultury – o ile jednostka dysponuje takimi informacjami: **Jednostka nie ma wyceny rynkowej środków trwałych.**
- 1.3 kwotę dokonanych w trakcie roku obrotowego odpisów aktualizujących wartość aktywów trwałych odrębnie dla długoterminowych aktywów niefinansowych oraz długoterminowych aktywów finansowych: **Nie dokonano odpisów aktualizujących wartość aktywów trwałych.**
- 1.4 wartość gruntów użytkowanych wieczysto

Tabela Nr 4 Wartość gruntów użytkowanych wieczysto:

Stan na początek roku	Zwiększenia	Zmniejszenia	Stan na koniec roku
1	2	3	4
3 749 007,31		278 363,15	3 470 644,16

- 1.5 wartość nieamortyzowanych lub nieumarzanych przez jednostkę środków trwałych, używanych na podstawie umów najmu, dzierżawy i innych umów, w tym z tytułu umów leasingu

Tabela Nr 5 Wartość nieamortyzowanych lub nieumarzanych przez jednostkę środków trwałych, użytkowanych na podstawie umów najmu, dzierżawy i innych umów, w tym z tytułu umów leasingu

Lp.	Wyszczególnienie według pozycji bilansu	Stan na początek roku obrotowego	Zmiany w trakcie roku obrotowego		Stan na koniec roku obrotowego (3+4-5)
			Zwiększenia	Zmniejszenia	
1	2	3	4	5	6
1.	Grunty (grupa 0), w tym:				0,00
1.1	<i>z tytułu umów leasingu</i>				<i>0,00</i>
2.	Budynki, lokale i obiekty inżynierii lądowej i wodnej (grupa 1 i 2), w tym:				0,00
2.1	<i>z tytułu umów leasingu</i>				<i>0,00</i>
3.	Urządzenia techniczne i maszyny (grupa 3-6), w tym:				0,00
3.1	<i>z tytułu umów leasingu</i>				<i>0,00</i>
4.	Środki transportu (grupa 7), w tym:				0,00
4.1	<i>z tytułu umów leasingu</i>				<i>0,00</i>
5.	Inne środki trwałe (grupa 8 i 9) w tym:				0,00
5.1	<i>z tytułu umów leasingu</i>				<i>0,00</i>
6.	pozostałe środki trwałe	78 607,29	10 233,60		88 840,89
6.1	<i>z tytułu umów leasingu</i>				<i>0,00</i>
	Razem środki trwałe	78 607,29	10 233,60	0,00	88 840,89

- 1.6 liczbę oraz wartość posiadanych papierów wartościowych, w tym akcji i udziałów oraz dłużnych papierów wartościowych

Tabela Nr 6 Liczba oraz wartość papierów wartościowych, w tym akcji i udziałów oraz dłużnych papierów wartościowych

Lp.	Wyszczególnienie	Stan na początek roku		Zwiększenia w ciągu roku		Zmniejszenia w ciągu roku		Stan na koniec roku	
		ilość	wartość	ilość	wartość	ilość	wartość	ilość	wartość
1	2	3	4	5	6	7	8	9	10
1.	Akcje	0	0,00	0,00	0,00	0,00	0,00	0	0,00
1.1								0	0,00

1.2								0	0,00
2.	Udziały	10 500	5 250 000,00	0,00	0,00	0,00	0,00	10 500	5 250 000,00
2.1	łobeskie Przedsiębiorstwo Komunalne Sp. z o.o.	10 500	5 250 000,00					10 500	5 250 000,00
2.2								0	0,00
3.	Dłużne papiery wartościowe	0	0,00	0,00	0,00	0,00	0,00	0	0,00
3.1								0	0,00
3.2								0	0,00
4.	Inne papiery wartościowe	0	0,00	0,00	0,00	0,00	0,00	0	0,00
4.1								0	0,00
4.2								0	0,00
	Razem:	10 500	5 250 000,00	0,00	0,00	0,00	0,00	10 500	5 250 000,00

- 1.7 dane o odpisach aktualizujących wartość należności, ze wskazaniem stanu na początek roku obrotowego, zwiększeniach, wykorzystaniu, rozwiązaniu i stanie na koniec roku obrotowego, z uwzględnieniem należności finansowych jednostek samorządu terytorialnego (stan pożyczek zagrożonych)

Tabela Nr 7 Dane o odpisach aktualizujących wartość należności

Lp.	Grupa należności	Stan na początek roku	Zmiany stanu odpisów aktualizujących w ciągu roku obrotowego			Stan na koniec roku (3+4-5-6)
			zwiększenia	wykorzystanie	rozwiązanie	
1	2	3	4	5	6	7
1.	Należności długoterminowe					0,00
2.	Należności krótkoterminowe, z tego:	4 798 116,56	619 212,91	0,00	98 861,98	5 318 467,49
2.1	Należności z tytułu dostaw i usług					0,00
2.2	Należności od budżetów					0,00
2.3	Należności z tytułu ubezpieczeń i innych świadczeń					0,00
2.4	Pozostałe należności	4 798 116,56	619 212,91		98 861,98	5 318 467,49
	Razem:	4 798 116,56	619 212,91	0,00	98 861,98	5 318 467,49

- 1.8 dane o stanie rezerw według celu ich utworzenia na początek roku obrotowego, zwiększeniach, wykorzystaniu, rozwiązaniu i stanie końcowym: **Jednostka nie posiada rezerw na zobowiązania.**

- 1.9 podział zobowiązań długoterminowych o pozostałym od dnia bilansowego, przewidywanym umową lub wynikającym z innego tytułu prawnego, okresie spłaty:

a) powyżej 1 roku do 3 lat

Tabela Nr 8 Podział zobowiązań długoterminowych w okresie spłaty powyżej 1 roku do 3 lat

Lp.	Wyszczególnienie zobowiązań	Stan na początek roku	Stan na koniec roku
1	2	3	4
1.	Kredyty i pożyczki	7 363 668,64	4 572 050,64
2.	Z tytułu emisji dłużnych papierów wartościowych		
3.	Inne zobowiązania finansowe	1 050 480,00	1 050 480,00
4.	Zobowiązania wobec budżetów		
5.	Zobowiązania z tytułu ubezpieczeń i innych		

	świadczeń		
6.	Zobowiązania z tytułu wynagrodzeń		
7.	Pozostałe zobowiązania		
	Razem:	8 414 148,64	5 622 530,64

b) powyżej 3 do 5 lat

Tabela Nr 9 Podział zobowiązań długoterminowych w okresie spłaty powyżej 3 do 5 lat

Lp.	Wyszczególnienie zobowiązań	Stan na początek roku	Stan na koniec roku
1	2	3	4
1.	Kredyty i pożyczki	5 046 050,64	5 742 019,64
2.	Z tytułu emisji dłużnych papierów wartościowych		
3.	Inne zobowiązania finansowe	700 320,00	700 320,00
4.	Zobowiązania wobec budżetów		
5.	Zobowiązania z tytułu ubezpieczeń i innych świadczeń		
6.	Zobowiązania z tytułu wynagrodzeń		
7.	Pozostałe zobowiązania		
	Razem:	5 746 370,64	6 442 339,64

c) powyżej 5 lat

Tabela Nr 10 Podział zobowiązań długoterminowych w okresie spłaty powyżej 5 lat

Lp.	Wyszczególnienie zobowiązań	Stan na początek roku	Stan na koniec roku
1	2	3	4
1.	Kredyty i pożyczki	24 769 875,44	28 445 906,44
2.	Z tytułu emisji dłużnych papierów wartościowych		
3.	Inne zobowiązania finansowe	350 160,00	
4.	Zobowiązania wobec budżetów		
5.	Zobowiązania z tytułu ubezpieczeń i innych świadczeń		
6.	Zobowiązania z tytułu wynagrodzeń		
7.	Pozostałe zobowiązania		
	Razem:	25 120 035,44	28 445 906,44

1.10 kwotę zobowiązań w sytuacji gdy jednostka kwalifikuje umowy leasingu zgodnie z przepisami podatkowymi (leasing operacyjny), a według przepisów o rachunkowości byłby to leasing finansowy lub zwrotny z podziałem na kwotę zobowiązań z tytułu leasingu finansowego lub leasingu zwrotnego: **Jednostka nie posiada leasingu.**

1.11 łączną kwotę zobowiązań zabezpieczonych na majątku jednostki ze wskazaniem charakteru i formy tych zabezpieczeń: **Jednostka nie posiada zobowiązań zabezpieczonych na majątku.**

1.12 łączną kwotę zobowiązań warunkowych, w tym również udzielonych przez jednostkę gwarancji i poręczeń, także wekslowych, niewykazanych w bilansie, ze wskazaniem zobowiązań zabezpieczonych na majątku jednostki oraz charakteru i formy tych zabezpieczeń.

Tabela Nr 11 Zobowiązania warunkowe

Lp.	Tytuł zobowiązania warunkowego	Kwota zobowiązania		W tym zabezpieczone na majątku		Z tego			
		stan na początek roku	stan na koniec roku	stan na początek roku	stan na koniec roku	na aktywach trwałych		na aktywach obrotowych	
						stan na początek roku	stan na koniec roku	stan na początek roku	stan na koniec roku
1	2	3	4	5	6	7	8	9	10
1.	Udzielone gwarancje i poręczenia	68 389,00	77 336,00						
2.	Kaucje i wadła								
3.	Indos weksli								
4.	Zawarte, lecz jeszcze nie wykonane umowy								
5.	Nieuznane roszczenia wierzycieli								
6.	Inne		344 570,95						
Ogółem:		68 389,00	421 906,95	0,00	0,00	0,00	0,00	0,00	0,00

1.13 wykaz istotnych pozycji czynnych i biernych rozliczeń międzyokresowych, w tym kwotę czynnych rozliczeń międzyokresowych kosztów stanowiących różnicę między wartością otrzymanych finansowych składników aktywów a zobowiązaniem zapłaty za nie: **Jednostka nie stosuje rozliczeń międzyokresowych.**

1.14 łączną kwotę otrzymanych przez jednostkę gwarancji i poręczeń niewykazanych w bilansie: **Jednostka nie otrzymała gwarancji i poręczeń.**

1.15 kwotę wypłaconych środków pieniężnych na świadczenia pracownicze.

Tabela Nr 12 Informacja dotycząca kwoty wypłaconych środków pieniężnych na świadczenia pracownicze

Lp.	Kwota wypłaconych środków na świadczenia pracownicze	Stan na koniec roku
1	2	3
1.	Odprawy emerytalne i rentowe	329 894,79
2.	Nagrody jubileuszowe	488 611,81
3.	Świadczenia rzeczowe wynikające z przepisów dotyczących BHP (w tym: refundacja zakupu okularów korekcyjnych, koszt profilaktycznych posiłków i napoi, ekwiwalenty za pranie odzieży roboczej, ekwiwalenty za używanie własnej odzieży roboczej, koszt zakupu odzieży roboczej)	135 968,61
4.	Zakup usług zdrowotnych	54 884,50
5.	Odpisy na zakładowy fundusz świadczeń socjalnych	1 661 046,04
6.	Szkolenia pracowników	105 270,54
7.	Wydatki z funduszu zdrowotnego nauczycieli i emerytów	12 459,43
8.	Ekwiwalenty za urlop	62 914,86
9.	Świadczenie na start (dla nauczycieli)	5 000,00
Razem:		2 856 050,58

1.16 inne informacje: nie dotyczy.

2.

2.1. wysokość odpisów aktualizujących wartość zapasów: **Nie dokonano odpisów aktualizujących wartość zapasów.**

- 2.2. koszt wytworzenia środków trwałych w budowie, w tym odsetki oraz różnice kursowe, które powiększyły koszt wytworzenia środków trwałych w budowie w roku obrotowym: **8 511 521,72 zł.**
- 2.3. kwotę i charakter poszczególnych pozycji przychodów lub kosztów o nadzwyczajnej wartości, lub które wystąpiły incydentalnie: **Brak przychodów lub kosztów nadzwyczajnych w roku bieżącym.**
- 2.4. informację o kwocie należności z tytułu podatków realizowanych przez organy podatkowe podległe ministrowi właściwemu do spraw finansów publicznych wykazywanych w sprawozdaniu z wykonania planu dochodów budżetowych: nie dotyczy.
- 2.5. inne informacje: nie dotyczy.
3. Inne informacje niż wymienione powyżej, jeżeli mogłyby w istotny sposób wpłynąć na ocenę sytuacji majątkowej i finansowej oraz wynik finansowy jednostki: nie dotyczy.



Signed by /
Podpisano przez:

Olga Ewa
Radziwanowska

Date / Data:
2025-04-29 11:13

.....
(Główny Księgowy)

2025-04-29

.....
(rok-miesiąc-rok)




Signed by /
Podpisano przez:

Piotr Wiesław
Ćwikła

Date / Data:
2025-04-29 11:28

.....
(Kierownik jednostki)

Nazwa i adres jednostki sprawozdawczej Gmina Łobez ul.Niepodległości 13 73-150 ŁOBEZ	Rachunek zysków i strat jednostki (wariant porównawczy) sporządzony na dzień 31-12-2024 r.	Adresat: Regionalna Izba Obrachunkowa w Szczecinie	
Numer identyfikacyjny REGON 811685616		Wysłać bez pisma przewodniego 819BD1516656F5E8 	
		Stan na koniec roku poprzedniego	Stan na koniec roku bieżącego
A. Przychody netto z podstawowej działalności operacyjnej	82 873 771,03	92 772 427,89	
A.I. Przychody netto ze sprzedaży produktów	0,00	0,00	
A.II. Zmiana stanu produktów (zwiększenie - wartość dodatnia, zmniejszenie - wartość ujemna)	0,00	0,00	
A.III. Koszt wytworzenia produktów na własne potrzeby jednostki	0,00	0,00	
A.IV. Przychody netto ze sprzedaży towarów i materiałów	286 666,52	0,00	
A.V. Dotacje na finansowanie działalności podstawowej	0,00	0,00	
A.VI. Przychody z tytułu dochodów budżetowych	82 587 104,51	92 772 427,89	
B. Koszty działalności operacyjnej	70 009 194,66	78 835 103,10	
B.I. Amortyzacja	4 803 562,98	5 118 096,06	
B.II. Zużycie materiałów i energii	6 537 143,42	5 544 912,18	
B.III. Usługi obce	11 412 897,10	12 098 912,86	
B.IV. Podatki i opłaty	226 101,45	278 141,98	
B.V. Wynagrodzenia	27 747 595,53	33 664 573,79	
B.VI. Ubezpieczenia społeczne i inne świadczenia dla pracowników	6 500 152,81	8 078 298,43	
B.VII. Pozostałe koszty rodzajowe	5 168 464,86	5 302 186,92	
B.VIII. Wartość sprzedanych towarów i materiałów	249 146,07	0,00	
B.IX. Inne świadczenia finansowane z budżetu	7 364 130,44	8 749 980,88	
B.X. Pozostałe obciążenia	0,00	0,00	
C. Zysk (strata) z działalności podstawowej (A - B)	12 864 576,37	13 937 324,79	
D. Pozostałe przychody operacyjne	1 167 134,25	579 516,07	
D.I. Zysk ze zbycia niefinansowych aktywów trwałych	980 880,55	187 107,33	
D.II. Dotacje	0,00	0,00	
D.III. Inne przychody operacyjne	186 253,70	392 408,74	
E. Pozostałe koszty operacyjne	88 376,01	386 445,39	

Olga Ewa Radziwanowska
główny księgowy

2025-04-29
rok, miesiąc, dzień

Piotr Wiesław Ćwikła
kierownik jednostki

BeSTia

819BD1516656F5E8

Strona 1 z 3

E.I.	Koszty inwestycji finansowanych ze środków własnych samorządowych zakładów budżetowych i dochodów jednostek budżetowych gromadzonych na wydzielonym rachunku	0,00	0,00
E.II.	Pozostałe koszty operacyjne	88 376,01	386 445,39
F.	Zysk (strata) z działalności operacyjnej (C + D - E)	13 943 334,61	14 130 395,47
G.	Przychody finansowe	396 026,13	278 818,94
G.I.	Dywidendy i udziały w zyskach	0,00	0,00
G.II.	Odsetki	320 558,08	230 897,59
G.III.	Inne	75 468,05	47 921,35
H.	Koszty finansowe	233 457,25	355 408,36
H.I.	Odsetki	233 342,60	354 795,05
H.II.	Inne	114,65	613,31
I.	Zysk (strata) brutto (F+G-H)	14 105 903,49	14 053 806,05
J.	Podatek dochodowy	0,00	0,00
K.	Pozostałe obowiązkowe zmniejszenia zysku (zwiększenia straty)	0,00	0,00
L.	Zysk (strata) netto (I-J-K)	14 105 903,49	14 053 806,05

Olga Ewa Radziwanowska
główny księgowy

2025-04-29
rok, miesiąc, dzień

Piotr Wiesław Ćwikła
kierownik jednostki

Wyjaśnienia do sprawozdania

Olga Ewa Radziwanowska
główny księgowy


2025-04-29
rok, miesiąc, dzień

Piotr Wiesław Ćwikła
kierownik jednostki

BeSTia

819BD1516656F5E8

Strona 3 z 3

Nazwa i adres jednostki sprawozdawczej		Zestawienie zmian w funduszu jednostki	Adresat:	
Gmina Łobez ul.Niepodległości 13 73-150 ŁOBEZ Numer identyfikacyjny REGON 811685616			Regionalna Izba Obrachunkowa w Szczecinie Wysłać bez pisma przewodniego 63E334BB19F8579D 	
sporządzone na dzień 31-12-2024 r.			Stan na koniec roku poprzedniego	Stan na koniec roku bieżącego
I.	Fundusz jednostki na początek okresu (BO)		180 362 793,15	210 944 343,45
I.1.	Zwiększenie funduszu (z tytułu)		175 012 743,50	148 891 427,04
I.1.1.	Zysk bilansowy za rok ubiegły		59 707 594,35	51 224 403,34
I.1.2.	Zrealizowane wydatki budżetowe		98 998 311,42	95 732 883,92
I.1.3.	Zrealizowane płatności ze środków europejskich		0,00	0,00
I.1.4.	Środki na inwestycje		13 890,00	15 589,90
I.1.5.	Aktualizacja wyceny środków trwałych		0,00	0,00
I.1.6.	Nieodpłatnie otrzymane środki trwałe i środki trwałe w budowie oraz wartości niematerialne i prawne		53 490,59	1 431 817,85
I.1.7.	Aktywa przejęte od zlikwidowanych lub połączonych jednostek		0,00	0,00
I.1.8.	Aktywa otrzymane w ramach centralnego zaopatrzenia		0,00	0,00
I.1.9.	Pozostałe odpisy z wyniku finansowego za rok bieżący		0,00	0,00
I.1.10.	Inne zwiększenia		16 239 457,14	486 732,03
I.2.	Zmniejszenia funduszu jednostki (z tytułu)		144 431 193,20	139 401 740,62
I.2.1.	Strata za rok ubiegły		46 136 123,15	37 118 499,85
I.2.2.	Zrealizowane dochody budżetowe		83 210 839,61	93 071 962,65
I.2.3.	Rozliczenie wyniku finansowego i środków obrotowych za rok ubiegły		0,00	0,00
I.2.4.	Dotacje i środki na inwestycje		5 248 927,67	5 041 868,55
I.2.5.	Aktualizacja środków trwałych		0,00	0,00
I.2.6.	Wartość sprzedanych i nieodpłatnie przekazanych środków trwałych i środków trwałych w budowie oraz wartości niematerialnych i prawnych		361 572,83	835 426,51
I.2.7.	Pasywa przejęte od zlikwidowanych lub połączonych jednostek		0,00	0,00
I.2.8.	Aktywa przekazane w ramach centralnego zaopatrzenia		0,00	0,00
I.2.9.	Inne zmniejszenia		9 473 729,94	3 333 983,06
II.	Fundusz jednostki na koniec okresu (BZ)		210 944 343,45	220 434 029,87

Olga Ewa Radziwanowska
główny księgowy

2025-04-29
rok, miesiąc, dzień

Piotr Wiesław Ćwikła
kierownik jednostki

III.	Wynik finansowy netto za rok bieżący (+,-)	14 105 903,49	14 053 806,05
III.1.	zysk netto (+)	51 224 403,34	58 120 113,54
III.2.	strata netto (-)	-37 118 499,85	-44 066 307,49
III.3.	nadwyżka środków obrotowych	0,00	0,00
IV.	Fundusz (II+,-III)	225 050 246,94	234 487 835,92

Olga Ewa Radziwanowska
główny księgowy

2025-04-29
rok, miesiąc, dzień

Piotr Wiesław Ćwikła
kierownik jednostki

Wyjaśnienia do sprawozdania

Olga Ewa Radziwanowska
główny księgowy

2025-04-29
rok, miesiąc, dzień

Piotr Wiesław Ćwikła
kierownik jednostki

