



**URZĄD MIEJSKI W ŁOBZIE**  
**SKARBNIK GMINY**

ul. Niepodległości 13, 73 – 150 Łobez

tel: 91 397 46 60, fax: 91 397 43 73

email: [skarbnik@lobez.pl](mailto:skarbnik@lobez.pl), [www.lobez.pl](http://www.lobez.pl), <https://bip.lobez.pl/>

adres do e-Doręczeń: AE:PL-97955-47461-RWAFR-13

URZĄD MIEJSKI  
w Łobzie  
BIURO RADY MIEJSKIEJ  
ul. Niepodległości 13, 73-150 Łobez  
tel. 91 397 46 60  
Maj 05 2026

Łobez, dnia 05 maja 2026 r.

SF.3035.1.2026.OR

**Pan**  
**Henryk Stankiewicz**

**Przewodniczący Rady Miejskiej w Łobzie**

Burmistrz Łobza, zgodnie z art. 270 ust. 1 ustawy z dnia 27 sierpnia 2009 r. o finansach publicznych (Dz. U. z 2025 r., poz. 1483 z późn. zm.) przedstawia Radzie Miejskiej w Łobzie sprawozdanie finansowe Gminy Łobez sporządzone na dzień 31 grudnia 2025 r., składające się z:

- 1) bilansu z wykonania budżetu Gminy Łobez sporządzonego na dzień 31 grudnia 2025 r.;
- 2) łącznego bilansu obejmującego dane wynikające z bilansów samorządowych jednostek budżetowych sporządzonego na dzień 31 grudnia 2025 r.;
- 3) łącznej informacji dodatkowej Gminy Łobez za 2025 r.;
- 4) łącznego rachunku zysków i strat obejmującego dane wynikające z rachunków zysków i strat samorządowych jednostek budżetowych sporządzonego za rok obrotowy od 01.01.2025 r. do 31.12.2025 r.;
- 5) łącznego zestawienia zmian w funduszu obejmującego dane wynikające z zestawień zmian w funduszu samorządowych jednostek budżetowych za rok obrotowy od 01.01.2025 r. do 31.12.2025 r.

**Z poważaniem**

BURMISTRZ ŁOBZA  
*Ing. Piotr Cwikła*



Nazwa i adres jednostki sprawozdawczej  <b>Gmina Łobez</b>  ul.Niepodległości 13 73-150 ŁOBEZ	<b>BILANS</b>  <b>jednostki budżetowej lub samorządowego zakładu budżetowego</b>	Adresat:  Regionalna Izba Obrachunkowa w Szczecinie
		Wysłać bez pisma przewodniego  ED586EE5B70A28FE 
Numer identyfikacyjny REGON  <b>811685616</b>	sporządzony na dzień 31-12-2025 r.	

AKTYWA	Stan na początek roku	Stan na koniec roku	PASYWA	Stan na początek roku	Stan na koniec roku
A Aktywa trwałe	220 039 352,44	225 299 303,53	A Fundusz	234 487 835,92	244 552 379,05
A.I Wartości niematerialne i prawne	16 419,50	2 241,04	A.I Fundusz jednostki	220 434 029,87	227 885 770,09
A.II Rzeczowe aktywa trwałe	214 308 282,74	220 303 327,77	A.II Wynik finansowy netto (+,-)	14 053 806,05	16 666 608,96
A.II.1 Środki trwałe	205 796 761,02	213 779 735,08	A.II.1 Zysk netto (+)	58 120 113,54	63 217 847,16
A.II.1.1 Grunty	73 551 085,29	73 453 442,14	A.II.2 Strata netto (-)	-44 066 307,49	-46 551 238,20
A.II.1.1.1 Grunty stanowiące własność jednostki samorządu terytorialnego, przekazane w użytkowanie wieczyste innym podmiotom	3 470 644,16	3 467 289,16	A.III Odpisy z wyniku finansowego (nadwyżka środków obrotowych) (-)	0,00	0,00
A.II.1.2 Budynki, lokale i obiekty inżynierii lądowej i wodnej	130 864 011,28	137 926 337,88	A.IV Fundusz mienia zlikwidowanych jednostek	0,00	0,00
A.II.1.3 Urządzenia techniczne i maszyny	833 285,19	1 304 751,01	B Fundusze placówek	0,00	0,00
A.II.1.4 Środki transportu	128 075,31	492 508,41	C Państwowe fundusze celowe	0,00	0,00
A.II.1.5 Inne środki trwałe	420 303,95	602 695,64	D Zobowiązania i rezerwy na zobowiązania	7 019 543,34	6 062 059,36
A.II.2 Środki trwałe w budowie (inwestycje)	8 511 521,72	6 523 592,69	D.I Zobowiązania długoterminowe	1 750 800,00	1 400 640,00
A.II.3 Zaliczka na środki trwałe w budowie (inwestycje)	0,00	0,00	D.II Zobowiązania krótkoterminowe	4 804 093,14	4 417 684,64
A.III Należności długoterminowe	464 650,20	243 734,72	D.II.1 Zobowiązania z tytułu dostaw i usług	1 039 336,52	525 646,10
A.IV Długoterminowe aktywa finansowe	5 250 000,00	4 750 000,00	D.II.2 Zobowiązania wobec budżetów	358 223,48	315 440,89
A.IV.1 Akcje i udziały	0,00	0,00	D.II.3 Zobowiązania z tytułu ubezpieczeń i innych świadczeń	948 319,42	1 124 478,73
A.IV.2 Inne papiery wartościowe	0,00	0,00	D.II.4 Zobowiązania z tytułu wynagrodzeń	1 581 032,51	1 713 472,28

Olga Ewa Radziwanowska

(główny księgowy)

2026-04-29

(rok, miesiąc, dzień)

Piotr Wiesław Ćwikła

(kierownik jednostki)

BeSTia

ED586EE5B70A28FE

Strona 1 z 4

AKTYWA	Stan na początek roku	Stan na koniec roku	PASYWA	Stan na początek roku	Stan na koniec roku
A.IV.3 Inne długoterminowe aktywa finansowe	5 250 000,00	4 750 000,00	D.II.5 Pozostałe zobowiązania	117 346,75	96 161,86
A.V Wartość mienia zlikwidowanych jednostek	0,00	0,00	D.II.6 Sumy obce (depozytowe, zabezpieczenie wykonania umów)	215 239,51	125 574,12
B Aktywa obrotowe	21 468 026,82	25 315 134,88	D.II.7 Rozliczenia z tytułu środków na wydatki budżetowe i z tytułu dochodów budżetowych	0,00	0,00
B.I Zapasy	11 070,00	42 888,00	D.II.8 Fundusze specjalne	544 594,95	516 910,66
B.I.1 Materiały	11 070,00	42 888,00	D.II.8.1 Zakładowy Fundusz Świadczeń Socjalnych	544 594,95	516 910,66
B.I.2 Półprodukty i produkty w toku	0,00	0,00	D.II.8.2 Inne fundusze	0,00	0,00
B.I.3 Produkty gotowe	0,00	0,00	D.III Rezerwy na zobowiązania	0,00	0,00
B.I.4 Towary	0,00	0,00	D.IV Rozliczenia międzyokresowe	464 650,20	243 734,72
B.II Należności krótkoterminowe	20 941 380,16	24 910 242,96		0,00	0,00
B.II.1 Należności z tytułu dostaw i usług	14 558,44	11 668,22		0,00	0,00
B.II.2 Należności od budżetów	203 138,85	130 161,81		0,00	0,00
B.II.3 Należności z tytułu ubezpieczeń i innych świadczeń	0,00	0,00		0,00	0,00
B.II.4 Pozostałe należności	11 167 209,05	13 967 156,49		0,00	0,00
B.II.5 Rozliczenia z tytułu środków na wydatki budżetowe i z tytułu dochodów budżetowych	9 556 473,82	10 801 256,44		0,00	0,00
B.III Krótkoterminowe aktywa finansowe	515 576,66	362 003,92		0,00	0,00
B.III.1 Środki pieniężne w kasie	0,00	0,00		0,00	0,00
B.III.2 Środki pieniężne na rachunkach bankowych	514 389,66	362 003,92		0,00	0,00
B.III.3 Środki pieniężne państwowego funduszu celowego	0,00	0,00		0,00	0,00
B.III.4 Inne środki pieniężne	1 187,00	0,00		0,00	0,00
B.III.5 Akcje lub udziały	0,00	0,00		0,00	0,00
B.III.6 Inne papiery wartościowe	0,00	0,00		0,00	0,00

Olga Ewa Radziwanowska

2026-04-29

Piotr Wiesław Ćwikła

(główny księgowy)

(rok, miesiąc, dzień)

(kierownik jednostki)

BeSTia

ED586EE5B70A28FE

Strona 2 z 4

Kopia z dokumentu podpisanego elektronicznie wygenerowana dnia 2026.04.29

<b>AKTYWA</b>	<b>Stan na początek roku</b>	<b>Stan na koniec roku</b>	<b>PASYWA</b>	<b>Stan na początek roku</b>	<b>Stan na koniec roku</b>
B.III.7 Inne krótkoterminowe aktywa finansowe	0,00	0,00		0,00	0,00
B.IV Rozliczenia międzyokresowe	0,00	0,00		0,00	0,00
<b>Suma aktywów</b>	<b>241 507 379,26</b>	<b>250 614 438,41</b>	<b>Suma pasywów</b>	<b>241 507 379,26</b>	<b>250 614 438,41</b>

Olga Ewa Radziwanowska

(główny księgowy)

2026-04-29

(rok, miesiąc, dzień)

Piotr Wiesław Ćwikła

(kierownik jednostki)

BeSTia

ED586EE5B70A28FE

Strona 3 z 4

Wyjaśnienia do bilansu		
Uwagi do pozycji "Aktywa"		
Symbol	Wyszczególnienie	UwagaJST
B.II.1	Należności z tytułu dostaw i usług	wzajemne wyłączenia w kwocie 6 396,00 zł
B.II.4	Pozostałe należności	wzajemne wyłączenia w kwocie 3 794,72 zł
Uwagi do pozycji "Pasywa"		
Symbol	Wyszczególnienie	UwagaJST
D.II.1	Zobowiązania z tytułu dostaw i usług	wzajemne wyłączenia w kwocie 10 190,72 zł

Olga Ewa Radziwanowska

2026-04-29

Piotr Wiesław Ćwikła

(główny księgowy)

(rok, miesiąc, dzień)


(kierownik jednostki)

BeSTia

ED586EE5B70A28FE

Strona 4 z 4

Kopia z dokumentu podpisanego elektronicznie wygenerowana dnia 2026.04.29

Nazwa i adres jednostki sprawozdawczej  Gmina Łobez  ul.Niepodległości 13 73-150 ŁOBEZ	<p style="text-align: center;"><b>Wyciąg z danych zawartych w załączniku 'Informacja dodatkowa'</b></p> <p style="text-align: center;">sporządzony na dzień: <b>31-12-2025 r.</b></p>	Adresat:  Regionalna Izba Obrachunkowa w Szczecinie
Numer identyfikacyjny REGON  <b>811685616</b>		<p style="text-align: center;"><b>C2A67226143EAF64</b></p> 

II.	Dodatkowe informacje i objaśnienia obejmują w szczególności:	
	Wyszczególnienie	Kwota
1.7.	Kwota odpisu aktualizującego należności finansowe z tytułu pożyczek udzielonych ze środków budżetu JST utworzonego na podstawie art. 35b ust. 1 ustawy o rachunkowości - ujęta w poz. 1.7 Informacji dodatkowej	0,00
1.10.	kwotę zobowiązań w sytuacji gdy jednostka kwalifikuje umowy leasingu zgodnie z przepisami podatkowymi (leasing operacyjny), a według przepisów o rachunkowości byłby to leasing finansowy lub zwrotny z podziałem na kwotę zobowiązań z tytułu leasingu finansowego lub leasingu zwrotnego	0,00
1.10.1.	Łączna kwota zobowiązań z tytułu leasingu finansowego wykazana w pozycji 1.10	0,00
1.10.2.	Łączna kwota zobowiązań z tytułu leasingu zwrotnego wykazana w pozycji 1.10	0,00
1.12.	łączną kwotę zobowiązań warunkowych, w tym również udzielonych przez jednostkę gwarancji i poręczeń, także wekslowych, niewykazanych w bilansie, ze wskazaniem zobowiązań zabezpieczonych na majątku jednostki oraz charakteru i formy tych zabezpieczeń	0,00

Potwierdzenie za zgodność z danymi w Informacji dodatkowej

Olga Ewa Radziwanowska  
(główny księgowy)

2026.04.29  
rok mies. dzień

Piotr Wiesław Ćwikła  
(kierownik jednostki)

Wyciąg z danych zawartych w załączniku 'Informacja dodatkowa'

Symbol	Wyszczególnienie	Uwaga JST
--------	------------------	-----------

Potwierdzenie za zgodność z danymi w Informacji dodatkowej

Olga Ewa Radziwanowska  
(główny księgowy)

2026.04.29  
rok mies. dzień

Piotr Wiesław Ówika  
(kierownik jednostki)

## INFORMACJA DODATKOWA GMINY ŁOBEZ ZA 2025 ROK

### I. Wprowadzenie do sprawozdania finansowego, obejmuje w szczególności:

1. Informacje ogólne.

1.1. Nazwa jednostki: **Gmina Łobez.**

1.2. siedziba jednostki: **73 – 150 Łobez.**

1.3. adres jednostki: **73 – 150 Łobez, ul. Niepodległości 13.**

1.4. podstawowy przedmiot działalności: **Podstawowym przedmiotem działalności są sprawy publiczne o znaczeniu lokalnym, niezastrzeżone na rzecz innych podmiotów.**

2. wskazanie okresu objętego sprawozdaniem: **sprawozdanie sporządzono za okres od 01.01.2025 r. do 31.12.2025 r.**

3. wskazanie, że sprawozdanie finansowe zawiera dane łączne, jeżeli w skład jednostki nadrzędnej lub jednostki samorządu terytorialnego wchodzi jednostki sporządzające samodzielne sprawozdania finansowe:

Sprawozdanie finansowe zawiera dane łączne, na które składają się sprawozdania 9 jednostek organizacyjnych sporządzających samodzielnie sprawozdania finansowe:

- Urzędu Miejskiego w Łobzie,
- Szkoły Podstawowej Nr 1 w Łobzie,
- Szkoły Podstawowej Nr 2 w Łobzie,
- Szkoły Podstawowej Nr 3 w Łobzie,
- Publicznej Szkoły Podstawowej w Bełcznie,
- Przedszkola Miejskiego Nr 1 w Łobzie,
- Centrum Usług Społecznych w Łobzie,
- Środowiskowego Domu Samopomocy w Łobzie,
- Żłobka Miejskiego Bajkowa Kraina w Łobzie.

4. omówienie przyjętych zasad (polityki) rachunkowości, w tym metod wyceny aktywów i pasywów (także amortyzacji).

Środki trwałe (ŚT) oraz wartości niematerialne i prawne (WNP) o wartości powyżej 10 000,00 zł podlegają umorzeniu jednorazowo na koniec roku obrotowego, metodą liniową przy zastosowaniu stawek ustalonych dla danego składnika majątku w przepisach o podatku dochodowym od osób prawnych, z zastrzeżeniem:

Jednorazowo, przez spisanie w koszty w miesiącu przyjęcia do użytkowania umarzone są:

- a) książki i inne zbiory biblioteczne,
- b) środki dydaktyczne służące procesowi dydaktyczno - wychowawczemu realizowanemu w szkołach i placówkach oświatowych,
- c) odzież i umundurowanie,
- d) meble i dywany,
- e) inwentarz żywy,
- f) pozostałe środki trwałe i wartości niematerialne i prawne o wartości nieprzekraczającej 10 000,00 zł.

Tabela Nr 1 Metody wyceny aktywów i pasywów:

Lp.	Składnik majątku	Wycena w ciągu roku	Wycena na dzień bilansowy
1	2	3	4
1)	wartości niematerialne i prawne – pochodzące z zakupu	według cen nabycia	według wartości początkowej pomniejszonej o odpisy umorzeniowe i odpisy aktualizujące z tytułu trwałej utraty wartości
2)	wartości niematerialne i prawne – otrzymane nieodpłatnie na podstawie decyzji organu	według kosztu historycznego	według wartości początkowej pomniejszonej o odpisy umorzeniowe i odpisy aktualizujące z tytułu trwałej utraty wartości
3)	wartości niematerialne i prawne – otrzymane nieodpłatnie na podstawie spadku lub darowizny	według wartości rynkowej z dnia nabycia, chyba że umowa darowizny lub nieodpłatnego przekazania określa tę wartość	według wartości początkowej pomniejszonej o odpisy umorzeniowe i odpisy aktualizujące z tytułu trwałej utraty wartości
4)	środki trwałe pochodzące z zakupu	według cen nabycia	według wartości początkowej pomniejszonej o odpisy umorzeniowe i odpisy aktualizujące z tytułu trwałej utraty wartości
5)	środki trwałe wytworzone we własnym zakresie	według kosztów wytworzenia	według wartości początkowej pomniejszonej o odpisy umorzeniowe i odpisy aktualizujące z tytułu trwałej utraty wartości
6)	środki trwałe – otrzymane nieodpłatnie na podstawie decyzji organu	według kosztu historycznego	według wartości początkowej pomniejszonej o odpisy umorzeniowe i odpisy aktualizujące z tytułu trwałej utraty wartości
7)	środki trwałe – otrzymane nieodpłatnie na podstawie spadku lub darowizny	według wartości rynkowej z dnia nabycia, chyba że umowa darowizny lub nieodpłatnego przekazania określa tę wartość	według wartości początkowej pomniejszonej o odpisy umorzeniowe i odpisy aktualizujące z tytułu trwałej utraty wartości
8)	środki trwałe ujawnione	według wartości wynikającej z dokumentów, a w przypadku braku dokumentów według wartości rynkowej z dnia ujawnienia	według wartości początkowej pomniejszonej o odpisy umorzeniowe i odpisy aktualizujące z tytułu trwałej utraty wartości
9)	środki trwałe w budowie	w wysokości ogółu kosztów pozostających w bezpośrednim związku z ich nabyciem lub wytworzeniem	w wysokości ogółu kosztów pozostających w bezpośrednim związku z ich nabyciem lub wytworzeniem
10)	materiały	według rzeczywistych cen zakupu	według rzeczywistych cen zakupu
11)	należności	według wartości nominalnej wynikającej z dokumentu	w kwocie wymagalnej zapłaty z zachowaniem zasady ostrożności
12)	zobowiązania	według wartości nominalnej wynikającej z dokumentu	w kwocie wymagalnej zapłaty
13)	środki pieniężne w kasie i na rachunkach bankowych	według wartości nominalnej	według wartości nominalnej
14)	pozostałe aktywa i pasywa	według wartości nominalnej	według wartości nominalnej

5. inne informacje:

## II. Dodatkowe informacje i objaśnienia obejmują w szczególności:

- 1.1 szczegółowy zakres zmian wartości grup rodzajowych środków trwałych, wartości niematerialnych i prawnych, zawierający stan tych aktywów na początek roku obrotowego, zwiększenia i zmniejszenia z tytułu: aktualizacji wartości, nabycia, rozchodu, przemieszczenia wewnętrznego oraz stan końcowy, a dla majątku amortyzowanego – podobne przedstawienie stanów i tytułów zmian dotychczasowej amortyzacji lub umorzenia.

Tabela Nr 2 Zmiany stanu wartości niematerialnych i prawnych oraz środków trwałych

Lp.	Wyszczególnienie/ grupa rodzajowa środków trwałych	Wartość początkowa (brutto) - stan na początek roku obrotowego	Zwiększenie wartości początkowej		Zmniejszenie wartości początkowej	Razem zwiększenia wartości początkowej (8+9+10)	Stan na koniec roku obrotowego (3+7-11)				
			nabycie	aktualizacja				przemieszczenie	zbycie	likwidacja	inne
1	2	3	4	5	6	7	8	9	10	11	12
I	<b>(020) Wartości niematerialne i prawne:</b>	827 168,44	32 747,29	0,00	0,00	32 747,29	0,00	20 657,12	0,00	20 657,12	839 258,61
I.1	Wartości niematerialne i prawne umarzone amortyzacją liniową	538 238,63	0,00	0,00	0,00	0,00	0,00	0,00	0,00	0,00	538 238,63
I.2	Wartości niematerialne i prawne umarzone z chwilą przyjęcia do użytkowania	288 929,81	32 747,29	0,00	0,00	32 747,29	0,00	20 657,12	0,00	20 657,12	301 019,98
II	<b>(011) Środki trwałe, z tego:</b>	272 051 919,81	21 863 686,76	0,00	0,00	21 863 686,76	8 271 483,44	102 272,39	0,00	8 373 755,83	285 541 850,74
II.1	Grunty	73 551 085,29	385 574,76	0,00	0,00	385 574,76	483 217,91	0,00	0,00	483 217,91	73 453 442,14
II.1.1	Grunty stanowiące własność jednostki samorządu terytorialnego przekazane w użytkowanie wieczyste innym podmiotom	3 470 644,16	0,00	0,00	0,00	0,00	3 355,00	0,00	0,00	3 355,00	3 467 289,16
II.2	Budynki, lokale i obiekty inżynierii lądowej i wodnej	187 533 333,78	19 861 965,95	0,00	0,00	19 861 965,95	7 576 099,94	0,00	0,00	7 576 099,94	199 819 199,79
II.3	Urządzenia techniczne i maszyny	3 913 393,12	788 161,46	0,00	0,00	788 161,46	130 654,95	87 834,39	0,00	218 489,34	4 483 065,24
II.4	Środki transportu	952 505,40	453 358,18	0,00	0,00	453 358,18	0,00	0,00	0,00	0,00	1 405 863,58
II.5	Inne środki trwałe	2 630 958,06	374 626,41	0,00	0,00	374 626,41	78 155,64	14 438,00	0,00	92 593,64	2 912 990,83
III	<b>(013) Pozostałe środki trwałe</b>	9 451 489,11	975 784,31	0,00	0,00	975 784,31	76 786,10	186 935,22	0,00	263 721,32	10 163 552,10
IV	<b>(014) Zbiory biblioteczne</b>	418 029,27	36 925,17	0,00	0,00	36 925,17	0,00	57 496,17	0,00	57 496,17	397 458,27
	<b>Razem wyszczególnione składniki aktywów</b>	<b>282 748 606,63</b>	<b>22 909 143,53</b>	<b>0,00</b>	<b>0,00</b>	<b>22 909 143,53</b>	<b>8 348 269,54</b>	<b>367 360,90</b>	<b>0,00</b>	<b>8 715 630,44</b>	<b>296 942 119,72</b>

Tabela Nr 3 Zmiany stanu umorzenia/amortyzacji wartości niematerialnych i prawnych oraz środków trwałych

Lp.	Wyszczególnienie/ grupa rodzajowa środków trwałych	Umorzenia - stan na początek roku obrotowego		Zwiększenie w ciągu roku obrotowego			Ogółem zwiększenia umorzenia (4+5+6)	Zmniejszenia umorzenia	Umorzenia - stan na koniec roku obrotowego	Wartość netto składników aktywów - stan na koniec roku
		3	4	5	6	7				
1	2									
I	<b>(020) Wartości niematerialne i prawne:</b>	808 799,94	1 949,00	46 925,75	0,00	48 874,75	20 657,12	837 017,57	2 241,04	
I.1	Wartości niematerialne i prawne umarżane amortyzacją liniową	521 819,13	0,00	14 178,46	0,00	14 178,46	0,00	535 997,59	2 241,04	
I.2	Wartości niematerialne i prawne umarżane z chwilą przyjęcia do użytkowania	286 980,81	1 949,00	32 747,29	0,00	34 696,29	20 657,12	301 019,98	0,00	
II	<b>(011) Środki trwałe, z tego:</b>	62 753 077,63	0,00	5 673 611,53	543,78	5 674 155,31	132 406,44	68 294 826,50	217 247 024,24	
II.1	Grunty	0,00	0,00	0,00	0,00	0,00	0,00	0,00	73 453 442,14	
II.1.1	Grunty stanowiące własność jednostki samorządu terytorialnego przekazane w użytkowanie wieczyste innym podmiotom	0,00	0,00	0,00	0,00	0,00	0,00	0,00	3 467 289,16	
II.2	Budynki, lokale i obiekty inżynierii lądowej i wodnej	56 669 322,50	0,00	5 236 316,21	543,78	5 236 859,99	13 320,58	61 892 861,91	137 926 337,88	
II.3	Urządzenia techniczne i maszyny	3 059 570,93	0,00	194 519,16	0,00	194 519,16	75 775,86	3 178 314,23	1 304 751,01	
II.4	Środki transportu	824 430,09	0,00	88 925,08	0,00	88 925,08	0,00	913 355,17	492 508,41	
II.5	Inne środki trwałe	2 199 754,11	0,00	153 851,08	0,00	153 851,08	43 310,00	2 310 295,19	602 695,64	
III	<b>(013) Pozostałe środki trwałe</b>	9 451 489,11	0,00	958 311,30	17 473,01	975 784,31	263 721,32	10 163 552,10	0,00	
IV	<b>(014) Zbiory biblioteczne</b>	418 029,27	0,00	19 308,12	17 617,05	36 925,17	57 496,17	397 458,27	0,00	
	<b>Razem wyszczególnione składniki aktywów</b>	73 431 395,95	1 949,00	6 698 156,70	35 633,84	6 735 739,54	474 281,05	79 692 854,44	217 249 265,28	

- 1.2 aktualną wartość rynkową środków trwałych, w tym dóbr kultury – o ile jednostka dysponuje takimi informacjami: **Jednostka nie ma wyceny rynkowej środków trwałych.**
- 1.3 kwotę dokonanych w trakcie roku obrotowego odpisów aktualizujących wartość aktywów trwałych odrębnie dla długoterminowych aktywów niefinansowych oraz długoterminowych aktywów finansowych: **Nie dokonano odpisów aktualizujących wartość aktywów trwałych.**
- 1.4 wartość gruntów użytkowanych wieczystość

Tabela Nr 4 Wartość gruntów użytkowanych wieczystość:

Stan na początek roku	Zwiększenia	Zmniejszenia	Stan na koniec roku
93 658,00			93 658,00

- 1.5 wartość nieamortyzowanych lub nieumarzanych przez jednostkę środków trwałych, używanych na podstawie umów najmu, dzierżawy i innych umów, w tym z tytułu umów leasingu

Tabela Nr 5 Wartość nieamortyzowanych lub nieumarzanych przez jednostkę środków trwałych, używanych na podstawie umów najmu, dzierżawy i innych umów, w tym z tytułu umów leasingu

Lp.	Wyszczególnienie według pozycji bilansu	Stan na początek roku obrotowego	Zmiany w trakcie roku obrotowego		Stan na koniec roku obrotowego (3+4-5)
			Zwiększenia	Zmniejszenia	
1	2	3	4	5	6
1.	<b>Grunty (grupa 0), w tym:</b>				<b>0,00</b>
1.1	<i>z tytułu umów leasingu</i>				<i>0,00</i>
2.	<b>Budynki, lokale i obiekty inżynierii lądowej i wodnej (grupa 1 i 2), w tym:</b>				<b>0,00</b>
2.1	<i>z tytułu umów leasingu</i>				<i>0,00</i>
3.	<b>Urządzenia techniczne i maszyny (grupa 3-6), w tym:</b>				<b>0,00</b>
3.1	<i>z tytułu umów leasingu</i>				<i>0,00</i>
4.	<b>Środki transportu (grupa 7), w tym:</b>		<b>147 900,00</b>		<b>147 900,00</b>
4.1	<i>z tytułu umów leasingu</i>				<i>0,00</i>
5.	<b>Inne środki trwałe (grupa 8 i 9) w tym:</b>				<b>0,00</b>
5.1	<i>z tytułu umów leasingu</i>				<i>0,00</i>
6.	<b>pozostałe środki trwałe</b>	<b>88 840,89</b>	<b>11 400,00</b>		<b>100 240,89</b>
6.1	<i>z tytułu umów leasingu</i>				<i>0,00</i>
<b>Razem środki trwałe</b>		<b>88 840,89</b>	<b>159 300,00</b>	<b>0,00</b>	<b>248 140,89</b>

- 1.6 liczbę oraz wartość posiadanych papierów wartościowych, w tym akcji i udziałów oraz dłużnych papierów wartościowych

Tabela Nr 6 Liczba oraz wartość papierów wartościowych, w tym akcji i udziałów oraz dłużnych papierów wartościowych

Lp.	Wyszczególnienie	Stan na początek roku		Zwiększenia w ciągu roku		Zmniejszenia w ciągu roku		Stan na koniec roku	
		ilość	wartość	ilość	wartość	ilość	wartość	ilość	wartość
1	2	3	4	5	6	7	8	9	10
1.	<b>Akcje</b>	<b>0</b>	<b>0,00</b>	<b>0,00</b>	<b>0,00</b>	<b>0,00</b>	<b>0,00</b>	<b>0</b>	<b>0,00</b>
1.1								0	0,00

1.2								0	0,00
2.	<b>Udziały</b>	<b>10 500</b>	<b>5 250 000,00</b>	<b>0,00</b>	<b>0,00</b>	<b>1 000,00</b>	<b>500 000,00</b>	<b>9 500</b>	<b>4 750 000,00</b>
2.1	Łobeskie Przedsiębiorstwo Komunalne Sp. z o.o.	10 500	5 250 000,00			1 000,00	500 000,00	9 500	4 750 000,00
2.2								0	0,00
3.	<b>Dłużne papiery wartościowe</b>	<b>0</b>	<b>0,00</b>	<b>0,00</b>	<b>0,00</b>	<b>0,00</b>	<b>0,00</b>	<b>0</b>	<b>0,00</b>
3.1								0	0,00
3.2								0	0,00
4.	<b>Inne papiery wartościowe</b>	<b>0</b>	<b>0,00</b>	<b>0,00</b>	<b>0,00</b>	<b>0,00</b>	<b>0,00</b>	<b>0</b>	<b>0,00</b>
4.1								0	0,00
4.2								0	0,00
	<b>Razem:</b>	<b>10 500</b>	<b>5 250 000,00</b>	<b>0,00</b>	<b>0,00</b>	<b>1 000,00</b>	<b>500 000,00</b>	<b>9 500</b>	<b>4 750 000,00</b>

1.7 dane o odpisach aktualizujących wartość należności, ze wskazaniem stanu na początek roku obrotowego, zwiększeniach, wykorzystaniu, rozwiązaniu i stanie na koniec roku obrotowego, z uwzględnieniem należności finansowych jednostek samorządu terytorialnego (stan pożyczek zagrożonych)

Tabela Nr 7 Dane o odpisach aktualizujących wartość należności

Lp.	Grupa należności	Stan na początek roku	Zmiany stanu odpisów aktualizujących w ciągu roku obrotowego			Stan na koniec roku (3+4-5-6)
			zwiększenia	wykorzystanie	rozwiązanie	
1	2	3	4	5	6	7
1.	Należności długoterminowe					0,00
2.	Należności krótkoterminowe, z tego:	5 319 388,30	96 732,53	0,00	75 117,26	5 341 003,57
2.1	Należności z tytułu dostaw i usług					0,00
2.2	Należności od budżetów					0,00
2.3	Należności z tytułu ubezpieczeń i innych świadczeń					0,00
2.4	Pozostałe należności	5 319 388,30	96 732,53		75 117,26	5 341 003,57
	<b>Razem:</b>	<b>5 319 388,30</b>	<b>96 732,53</b>	<b>0,00</b>	<b>75 117,26</b>	<b>5 341 003,57</b>

1.8 dane o stanie rezerw według celu ich utworzenia na początek roku obrotowego, zwiększeniach, wykorzystaniu, rozwiązaniu i stanie końcowym: **Jednostka nie posiada rezerw na zobowiązania.**

1.9 podział zobowiązań długoterminowych o pozostałym od dnia bilansowego, przewidywanym umową lub wynikającym z innego tytułu prawnego, okresie spłaty:

a) powyżej 1 roku do 3 lat

Tabela Nr 8 Podział zobowiązań długoterminowych w okresie spłaty powyżej 1 roku do 3 lat

Lp.	Wyszczególnienie zobowiązań	Stan na początek roku	Stan na koniec roku
1	2	3	4
1.	Kredyty i pożyczki	4 572 050,64	5 138 111,64
2.	Z tytułu emisji dłużnych papierów wartościowych		

3.	Inne zobowiązania finansowe	1 050 480,00	1 050 480,00
4.	Zobowiązania wobec budżetów		
5.	Zobowiązania z tytułu ubezpieczeń i innych świadczeń		
6.	Zobowiązania z tytułu wynagrodzeń		
7.	Pozostałe zobowiązania		
	<b>Razem:</b>	<b>5 622 530,64</b>	<b>6 188 591,64</b>

b) powyżej 3 do 5 lat

Tabela Nr 9 Podział zobowiązań długoterminowych w okresie spłaty powyżej 3 do 5 lat

Lp.	Wyszczególnienie zobowiązań	Stan na początek roku	Stan na koniec roku
1	2	3	4
1.	Kredyty i pożyczki	5 742 019,64	6 108 049,64
2.	Z tytułu emisji dłużnych papierów wartościowych		
3.	Inne zobowiązania finansowe	700 320,00	350 160,00
4.	Zobowiązania wobec budżetów		
5.	Zobowiązania z tytułu ubezpieczeń i innych świadczeń		
6.	Zobowiązania z tytułu wynagrodzeń		
7.	Pozostałe zobowiązania		
	<b>Razem:</b>	<b>6 442 339,64</b>	<b>6 458 209,64</b>

c) powyżej 5 lat

Tabela Nr 10 Podział zobowiązań długoterminowych w okresie spłaty powyżej 5 lat

Lp.	Wyszczególnienie zobowiązań	Stan na początek roku	Stan na koniec roku
1	2	3	4
1.	Kredyty i pożyczki	28 445 906,44	28 490 851,12
2.	Z tytułu emisji dłużnych papierów wartościowych		
3.	Inne zobowiązania finansowe		
4.	Zobowiązania wobec budżetów		
5.	Zobowiązania z tytułu ubezpieczeń i innych świadczeń		
6.	Zobowiązania z tytułu wynagrodzeń		
7.	Pozostałe zobowiązania		
	<b>Razem:</b>	<b>28 445 906,44</b>	<b>28 490 851,12</b>

1.10 kwotę zobowiązań w sytuacji gdy jednostka kwalifikuje umowy leasingu zgodnie z przepisami podatkowymi (leasing operacyjny), a według przepisów o rachunkowości byłby to leasing finansowy lub zwrotny z podziałem na kwotę zobowiązań z tytułu leasingu finansowego lub leasingu zwrotnego: **Jednostka nie posiada leasingu.**

1.11 łączną kwotę zobowiązań zabezpieczonych na majątku jednostki ze wskazaniem charakteru i formy tych zabezpieczeń: **Jednostka nie posiada zobowiązań zabezpieczonych na majątku.**

1.12 łączną kwotę zobowiązań warunkowych, w tym również udzielonych przez jednostkę gwarancji i poręczeń, także wekslowych, niewykazanych w bilansie, ze wskazaniem zobowiązań zabezpieczonych na majątku jednostki oraz charakteru i formy tych zabezpieczeń.

Tabela Nr 11 Zobowiązania warunkowe

Lp.	Tytuł zobowiązania warunkowego	Kwota zobowiązania		W tym zabezpieczone na majątku		Z tego			
		stan na początek roku	stan na koniec roku	stan na początek roku	stan na koniec roku	na aktywach trwałych		na aktywach obrotowych	
						stan na początek roku	stan na koniec roku	stan na początek roku	stan na koniec roku
1	2	3	4	5	6	7	8	9	10
1.	Udzielone gwarancje i poręczenia	77 336,00	74 203,00						
2.	Kaucje i wadła								
3.	Indos weksli								
4.	Zawarte, lecz jeszcze nie wykonane umowy								
5.	Nieuznane roszczenia wierzycieli								
6.	Inne	344 570,95							
<b>Ogółem:</b>		<b>421 906,95</b>	<b>74 203,00</b>	<b>0,00</b>	<b>0,00</b>	<b>0,00</b>	<b>0,00</b>	<b>0,00</b>	<b>0,00</b>

1.13 wykaz istotnych pozycji czynnych i biernych rozliczeń międzyokresowych, w tym kwotę czynnych rozliczeń międzyokresowych kosztów stanowiących różnicę między wartością otrzymanych finansowych składników aktywów a zobowiązaniem zapłaty za nie: **Jednostka nie stosuje rozliczeń międzyokresowych.**

1.14 łączną kwotę otrzymanych przez jednostkę gwarancji i poręczeń niewykazanych w bilansie: **Jednostka nie otrzymała gwarancji i poręczeń.**

1.15 kwotę wypłaconych środków pieniężnych na świadczenia pracownicze.

Tabela Nr 12 Informacja dotycząca kwoty wypłaconych środków pieniężnych na świadczenia pracownicze

Lp.	Kwota wypłaconych środków na świadczenia pracownicze	Stan na koniec roku
1	2	3
1.	Odprawy emerytalne i rentowe	383 688,00
2.	Nagrody jubileuszowe	343 347,94
3.	Świadczenia rzeczowe wynikające z przepisów dotyczących BHP (w tym: refundacja zakupu okularów korekcyjnych, koszt profilaktycznych posiłków i napoi, ekwiwalenty za pranie odzieży roboczej, ekwiwalenty za używanie własnej odzieży roboczej, koszt zakupu odzieży roboczej)	155 510,46
4.	Zakup usług zdrowotnych	41 027,00
5.	Odpisy na zakładowy fundusz świadczeń socjalnych	1 747 686,74
6.	Szkolenia pracowników	145 085,68
7.	Wydatki z funduszu zdrowotnego nauczycieli i emerytów	22 312,31
8.	Ekwiwalenty za urlop	89 467,64
9.	Świadczenie na start (dla nauczycieli)	0,00
<b>Razem:</b>		<b>2 928 125,77</b>

1.16 inne informacje:

Tabela 1.16.1 Wzajemne wyłączenia do bilansu:

Lp.	Tytuł wyłączenia	Pozycja sprawozdania finansowego	JEDNOSTKA ORGANIZACYJNA										RAZEM
			Urząd Miejski	Centrum Usług Społecznych	Środowiskowy Dom Samopomocy	Szkoła Podstawowa Nr 1	Szkoła Podstawowa Nr 2	Szkoła Podstawowa Nr 3	Publiczna Szkoła Podstawowa w Betczynie	Przedszkole Miejskie Nr 1	Żłobek Miejski	13	
1	2	3	4	5	6	7	8	9	10	11	12	13	
1.	Należności z tytułu dostaw i usług	B./II./1.										6 396,00	6 396,00
2.	Pozostałe należności	B./II./4.		1 760,10						2 034,62			3 794,72
3.	Rozliczenia z tytułu środków na wydatki budżetowe i z tytułu dochodów budżetowych	B./II./5.											0,00
4.	Zobowiązania z tytułu dostaw i usług	D./II./1.	2 148,66				3 794,72			6 396,00			10 190,72
5.	Pozostałe zobowiązania	D./II.5.											0,00
6.	Rozliczenia z tytułu środków na wydatki budżetowe i z tytułu dochodów budżetowych	D./II./7.											0,00

Tabela 1.16.2 Wzajemne wyłączenia do rachunku zysków i strat:

Lp.	Tytuł wyłączenia	Pozycja sprawozdania finansowego	JEDNOSTKA ORGANIZACYJNA										RAZEM
			Urząd Miejski	Centrum Usług Społecznych	Środowiskowy Dom Samopomocy	Szkoła Podstawowa Nr 1	Szkoła Podstawowa Nr 2	Szkoła Podstawowa Nr 3	Publiczna Szkoła Podstawowa w Betczynie	Przedszkole Miejskie Nr 1	Żłobek Miejski	13	
1	2	3	4	5	6	7	8	9	10	11	12	13	
1.	Przychody z tytułu dochodów budżetowych	A./VI.	0,00	56 121,96	2 469,24	158 663,03	156 265,61	340 270,80	29 456,06	5 487,20	127 572,15		876 306,05
2.	Dotacje na finansowanie działalności podstawowej	A./V.	0,00	0,00	0,00	0,00	0,00	0,00	0,00	0,00	0,00		0,00
3.	Dotacje	D./II.	0,00	0,00	0,00	0,00	0,00	0,00	0,00	0,00	0,00		0,00
4.	Inne przychody operacyjne	D./III.	0,00	18 732,24	0,00	0,00	0,00	0,00	0,00	15 956,74	0,00		34 688,98
5.	Zużycie materiałów i energii	B./II.	60 756,14	0,00	0,00	155 440,99	172 971,85	0,00	28 564,20	0,00	0,00		417 733,18
6.	Usługi obce	B./III.	20 441,41	0,00	0,00	0,00	15 956,74	344 384,70	0,00	82 121,00	0,00		462 903,85
7.	Podatki i opłaty	B./IV.	0,00	0,00	0,00	0,00	2 026,00	0,00	0,00	0,00	0,00		2 026,00
8.	Pozostałe koszty rodzajowe	B./VII.	0,00	0,00	0,00	0,00	0,00	0,00	0,00	0,00	0,00		0,00
9.	Pozostałe koszty operacyjne	E./II.	0,00	0,00	0,00	0,00	0,00	20 461,50	0,00	7 870,50	0,00		28 332,00

Tabela 1.16.3 Wzajemne wyłączenia do zestawienia zmian w funduszu jednostki:

Lp.	Tytuł wyłączenia	Pozycja sprawozdania finansowego	JEDNOSTKA ORGANIZACYJNA										RAZEM
			Urząd Miejski	Centrum Usług Społecznych	Środowiskowy Dom Samopomocy	Szkoła Podstawowa Nr 1	Szkoła Podstawowa Nr 2	Szkoła Podstawowa Nr 3	Publiczna Szkoła Podstawowa w Bełczynie	Przedszkole Miejskie Nr 1	Żłobek Miejski		
1	2	3	4	5	6	7	8	9	10	11	12	13	
1.	Zrealizowane wydatki budżetowe	1./1.2.	81 197,55			34 215,58	24 575,40			83 595,50		223 584,03	
2.	Nieodpłatnie otrzymane środki trwałe i środki trwałe w budowie oraz wartości niematerialne i prawne	1./1.6.	2 227 176,22									2 227 176,22	
3.	Zrealizowane dochody budżetowe	1./2.2		74 583,79	2 469,24	3 222,04			891,86	21 240,95	121 176,15	223 584,03	
4.	Wartość sprzedanych i nieodpłatnie przekazanych środków trwałych i środków trwałych w budowie oraz wartości niematerialnych i prawnych	1./2.6				633 370,49	106 889,27	341 160,27		1 145 756,19		2 227 176,22	

2.

2.1. wysokość odpisów aktualizujących wartość zapasów: **Nie dokonano odpisów aktualizujących wartość zapasów.**

2.2. koszt wytworzenia środków trwałych w budowie, w tym odsetki oraz różnice kursowe, które powiększyły koszt wytworzenia środków trwałych w budowie w roku obrotowym: **6 523 592,69 zł.**

2.3. kwotę i charakter poszczególnych pozycji przychodów lub kosztów o nadzwyczajnej wartości, lub które wystąpiły incydentalnie: **Brak przychodów lub kosztów nadzwyczajnych w roku bieżącym.**

2.4. informację o kwocie należności z tytułu podatków realizowanych przez organy podatkowe podległe ministrowi właściwemu do spraw finansów publicznych wykazywanych w sprawozdaniu z wykonania planu dochodów budżetowych: **Nie dotyczy.**

2.5. inne informacje: nie dotyczy.

3. Inne informacje niż wymienione powyżej, jeżeli mogłyby w istotny sposób wpłynąć na ocenę sytuacji majątkowej i finansowej oraz wynik finansowy jednostki: **Nie dotyczy.**



Signed by /  
Podpisano przez:

Olga Ewa  
Radziwanowska

Date / Data: 2026-  
04-29 08:11

.....  
(Główny Księgowy/Skarbnik)

2026-04-29

.....  
(rok-miesiąc-dzień)




Signed by /  
Podpisano przez:

Piotr Wiesław Ćwikła

Date / Data: 2026-  
04-29 08:32

.....  
(Kierownik jednostki)



Nazwa i adres jednostki sprawozdawczej  <b>Gmina Łobez</b>  ul.Niepodległości 13 73-150 ŁOBEZ	<b>Rachunek zysków i strat jednostki (wariant porównawczy)</b>  <b>sporządzony na dzień 31-12-2025 r.</b>	Adresat: <b>Regionalna Izba Obrachunkowa w Szczecinie</b>	
Numer identyfikacyjny REGON  <b>811685616</b>		Wysłać bez pisma przewodniego <b>82984691C24984B8</b> 	
		<b>Stan na koniec roku poprzedniego</b>	<b>Stan na koniec roku bieżącego</b>
<b>A. Przychody netto z podstawowej działalności operacyjnej</b>	92 772 427,89	98 420 542,11	
A.I. Przychody netto ze sprzedaży produktów	0,00	0,00	
A.II. Zmiana stanu produktów (zwiększenie - wartość dodatnia, zmniejszenie - wartość ujemna)	0,00	0,00	
A.III. Koszt wytworzenia produktów na własne potrzeby jednostki	0,00	0,00	
A.IV. Przychody netto ze sprzedaży towarów	0,00	0,00	
A.V. Dotacje na finansowanie działalności podstawowej	0,00	0,00	
A.VI. Przychody z tytułu dochodów budżetowych	92 772 427,89	98 420 542,11	
<b>B. Koszty działalności operacyjnej</b>	78 835 103,10	84 328 532,06	
B.I. Amortyzacja	5 118 096,06	5 687 855,30	
B.II. Zużycie materiałów i energii	5 544 912,18	6 108 656,40	
B.III. Usługi obce	12 098 912,86	13 450 223,48	
B.IV. Podatki i opłaty	278 141,98	374 998,27	
B.V. Wynagrodzenia	33 664 573,79	36 912 590,94	
B.VI. Ubezpieczenia społeczne i inne świadczenia dla pracowników	8 078 298,43	8 834 864,71	
B.VII. Pozostałe koszty rodzajowe	5 302 186,92	4 857 713,99	
B.VIII. Wartość sprzedanych towarów	0,00	0,00	
B.IX. Inne świadczenia finansowane z budżetu	8 749 980,88	8 101 628,97	
B.X. Pozostałe obciążenia	0,00	0,00	
<b>C. Zysk (strata) z działalności podstawowej (A - B)</b>	13 937 324,79	14 092 010,05	
<b>D. Pozostałe przychody operacyjne</b>	579 516,07	2 184 036,91	
D.I. Zysk ze zbycia niefinansowych aktywów trwałych	187 107,33	1 201 908,61	
D.II. Dotacje	0,00	0,00	
D.III. Inne przychody operacyjne	392 408,74	982 128,30	
<b>E. Pozostałe koszty operacyjne</b>	386 445,39	-94 989,61	

Olga Ewa Radziwanowska  
główny księgowy

2026-04-28  
rok, miesiąc, dzień

Piotr Wiesław Ćwikła  
kierownik jednostki

BeSTia

82984691C24984B8

E.I.	Koszty inwestycji finansowanych ze środków własnych samorządowych zakładów budżetowych i dochodów jednostek budżetowych gromadzonych na wydzielonym rachunku	0,00	0,00
E.II.	Pozostałe koszty operacyjne	386 445,39	-94 989,61
F.	<b>Zysk (strata) z działalności operacyjnej (C + D - E)</b>	14 130 395,47	16 371 036,57
G.	<b>Przychody finansowe</b>	278 818,94	392 849,41
G.I.	Dywidendy i udziały w zyskach	0,00	0,00
G.II.	Odsetki	230 897,59	392 849,41
G.III.	Inne	47 921,35	0,00
H.	<b>Koszty finansowe</b>	355 408,36	97 253,02
H.I.	Odsetki	354 795,05	96 864,29
H.II.	Inne	613,31	388,73
I.	<b>Zysk (strata) brutto (F+G-H)</b>	14 053 806,05	16 666 632,96
J.	<b>Podatek dochodowy</b>	0,00	0,00
K.	<b>Pozostałe obowiązkowe zmniejszenia zysku (zwiększenia straty)</b>	0,00	24,00
L.	<b>Zysk (strata) netto (I-J-K)</b>	14 053 806,05	16 666 608,96

Olga Ewa Radziwanowska  
główny księgowy

2026-04-28  
rok, miesiąc, dzień

Piotr Wiesław Ćwikła  
kierownik jednostki

**Wyjaśnienia do sprawozdania****Uwagi**

<b>Symbol</b>	<b>Wyszczególnienie</b>	<b>UwagaJST</b>
A.VI	Przychody z tytułu dochodów budżetowych	wzajemne wyłączenia w kwocie 876 306,05 zł
B.II	Zużycie materiałów i energii	wzajemne wyłączenia w kwocie 417 733,18 zł
B.III	Usługi obce	wzajemne wyłączenia w kwocie 462 903,85 zł
B.IV	Podatki i opłaty	wzajemne wyłączenia w kwocie 2 026,00 zł
D.III	Inne przychody operacyjne	wzajemne wyłączenia w kwocie 34 688,98 zł
E.II	Pozostałe koszty operacyjne	wzajemne wyłączenia w kwocie 28 332,00 zł

Olga Ewa Radziwanowska  
główny księgowy


2026-04-28  
rok, miesiąc, dzień

Piotr Wiesław Ćwikła  
kierownik jednostki

BeSTia

82984691C24984B8



Nazwa i adres jednostki sprawozdawczej  <b>Gmina Łobez</b>  ul.Niepodległości 13 73-150 ŁOBEZ	<b>Zestawienie zmian w funduszu jednostki</b>   <b>sporządzone</b> <b>na dzień 31-12-2025 r.</b>	Adresat:  <b>Regionalna Izba Obrachunkowa w</b> <b>Szczecinie</b>	
Numer identyfikacyjny REGON  <b>811685616</b>		Wysłać bez pisma przewodniego <b>823F71DDBEE68C74</b> 	
		<b>Stan na koniec</b> <b>roku poprzedniego</b>	<b>Stan na koniec roku</b> <b>bieżącego</b>
<b>I. Fundusz jednostki na początek okresu (BO)</b>	210 944 343,45	220 434 029,87	
I.1. Zwiększenie funduszu (z tytułu)	148 891 427,04	157 177 210,13	
I.1.1. Zysk bilansowy za rok ubiegły	51 224 403,34	58 120 113,54	
I.1.2. Zrealizowane wydatki budżetowe	95 732 883,92	98 496 897,38	
I.1.3. Zrealizowane płatności ze środków europejskich	0,00	0,00	
I.1.4. Środki na inwestycje	15 589,90	136 955,97	
I.1.5. Aktualizacja wyceny środków trwałych	0,00	0,00	
I.1.6. Nieodpłatnie otrzymane środki trwałe i środki trwałe w budowie oraz wartości niematerialne i prawne	1 431 817,85	96 298,36	
I.1.7. Aktywa przejęte od zlikwidowanych lub połączonych jednostek	0,00	0,00	
I.1.8. Aktywa otrzymane w ramach centralnego zaopatrzenia	0,00	0,00	
I.1.9. Pozostałe odpisy z wyniku finansowego za rok bieżący	0,00	0,00	
I.1.10. Inne zwiększenia	486 732,03	326 944,88	
I.2. Zmniejszenia funduszu jednostki (z tytułu)	139 401 740,62	149 725 469,91	
I.2.1. Strata za rok ubiegły	37 118 499,85	44 066 307,49	
I.2.2. Zrealizowane dochody budżetowe	93 071 962,65	96 964 268,63	
I.2.3. Rozliczenie wyniku finansowego i środków obrotowych za rok ubiegły	0,00	0,00	
I.2.4. Dotacje i środki na inwestycje	5 041 868,55	5 369 320,64	
I.2.5. Aktualizacja środków trwałych	0,00	0,00	
I.2.6. Wartość sprzedanych i nieodpłatnie przekazanych środków trwałych i środków trwałych w budowie oraz wartości niematerialnych i prawnych	835 426,51	539 420,87	
I.2.7. Pasywa przejęte od zlikwidowanych lub połączonych jednostek	0,00	0,00	
I.2.8. Aktywa przekazane w ramach centralnego zaopatrzenia	0,00	0,00	
I.2.9. Inne zmniejszenia	3 333 983,06	2 786 152,28	
<b>II. Fundusz jednostki na koniec okresu (BZ)</b>	220 434 029,87	227 885 770,09	

Olga Ewa Radziwanowska  
główny księgowy

2026-04-28  
rok, miesiąc, dzień

Piotr Wiesław Ćwikła  
kierownik jednostki

BeSTia

823F71DDBEE68C74

Strona 1 z 3

III.	<b>Wynik finansowy netto za rok bieżący (+,-)</b>	14 053 806,05	16 666 608,96
III.1.	zysk netto (+)	58 120 113,54	63 217 847,16
III.2.	strata netto (-)	-44 066 307,49	-46 551 238,20
III.3.	nadwyżka środków obrotowych	0,00	0,00
IV.	<b>Fundusz (II+,-III)</b>	234 487 835,92	244 552 379,05

Olga Ewa Radziwanowska  
główny księgowy

2026-04-28  
rok, miesiąc, dzień

Piotr Wiesław Ćwikła  
kierownik jednostki

**Wyjaśnienia do sprawozdania****Uwagi**


<b>Symbol</b>	<b>Wyszczególnienie</b>	<b>UwagaJST</b>
I.1.2	Zrealizowane wydatki budżetowe	wzajemne wyłączenia w kwocie 223 584,03 zł
I.1.6	Nieodpłatnie otrzymane środki trwałe i środki trwałe w budowie oraz wartości niematerialne i prawne	wzajemne wyłączenia w kwocie 2 227 176,22 zł
I.2.2	Zrealizowane dochody budżetowe	wzajemne wyłączenia w kwocie 223 584,03 zł
I.2.6	Wartość sprzedanych i nieodpłatnie przekazanych środków trwałych i środków trwałych w budowie oraz wartości niematerialnych i prawnych	wzajemne wyłączenia w kwocie 2 227 176,22 zł

Olga Ewa Radziwanowska  
główny księgowy

2026-04-28  
rok, miesiąc, dzień

Piotr Wiesław Ćwikła  
kierownik jednostki



Nazwa i adres jednostki sprawozdawczej  <b>Gmina Łobez</b> ul.Niepodległości 13 73-150 ŁOBEZ	<b>BILANS</b>  z wykonania budżetu jednostki samorządu terytorialnego  <b>Gmina ŁOBEZ</b>  sporządzony na dzień 31-12-2025 r.	Adresat:  Regionalna Izba Obrachunkowa w Szczecinie
		Wysłać bez pisma przewodniego 4D3D5AC8ED769333 
Numer identyfikacyjny REGON  <b>811685616</b>		

AKTYWA	Stan na początek roku	Stan na koniec roku	PASYWA	Stan na początek roku	Stan na koniec roku
I Środki pieniężne	4 247 045,35	3 995 981,50	I Zobowiązania	39 317 108,99	40 242 135,78
I.1 Środki pieniężne	4 247 045,35	3 995 981,50	I.1 Zobowiązania finansowe	38 759 976,72	39 737 012,40
I.1.1 Środki pieniężne budżetu	4 132 717,87	3 838 437,02	I.1.1 Krótkoterminowe (do 12 miesięcy)	0,00	0,00
I.1.2 Pozostałe środki pieniężne	114 327,48	157 544,48	I.1.2 Długoterminowe (powyżej 12 miesięcy)	38 759 976,72	39 737 012,40
II Należności i rozliczenia	323 262,45	311 377,11	I.2 Zobowiązania wobec budżetów	337 381,92	277 907,85
II.1 Należności finansowe	0,00	0,00	I.3 Pozostałe zobowiązania	219 750,35	227 215,53
II.1.1 Krótkoterminowe (do 12 miesięcy)	0,00	0,00	II Aktywa netto budżetu	-37 706 536,50	-39 197 852,25
II.1.2 Długoterminowe (powyżej 12 miesięcy)	0,00	0,00	II.1 Wynik wykonania budżetu (+,-)	-2 663 424,35	-1 533 815,75
II.2 Należności od budżetów	50 804,20	41 863,49	II.1.1 Nadwyżka budżetu (+)	0,00	0,00
II.3 Pozostałe należności i rozliczenia	272 458,25	269 513,62	II.1.2 Deficyt budżetu (-)	-2 663 424,35	-1 533 815,75
III Rozliczenia międzyokresowe	0,00	0,00	II.1.3 Niewykonane wydatki (-)	0,00	0,00
			II.2 Wynik na operacjach niekasowych (+,-)	0,00	0,00
			II.3 Rezerwa na niewygasające wydatki	112 000,00	154 500,00
			II.4 Środki z prywatyzacji	0,00	0,00
			II.5 Skumulowany wynik budżetu (+,-)	-35 155 112,15	-37 818 536,50
			III Rozliczenia międzyokresowe	2 959 735,31	3 263 075,08
<b>Suma aktywów</b>	<b>4 570 307,80</b>	<b>4 307 358,61</b>	<b>Suma pasywów</b>	<b>4 570 307,80</b>	<b>4 307 358,61</b>

Anna Sołtysiak  
skarbnik

2026-01-23  
rok, miesiąc, dzień

Tomasz Maciej Sobolewski  
zarząd

BeSTia

4D3D5AC8ED769333

Anna Sołtysiak  
skarbnik

2026-01-23  
rok, miesiąc, dzień

Tomasz Maciej Sobolewski  
zarząd

BeSTia

4D3D5AC8ED769333